


16-20
сентября 2024 г.



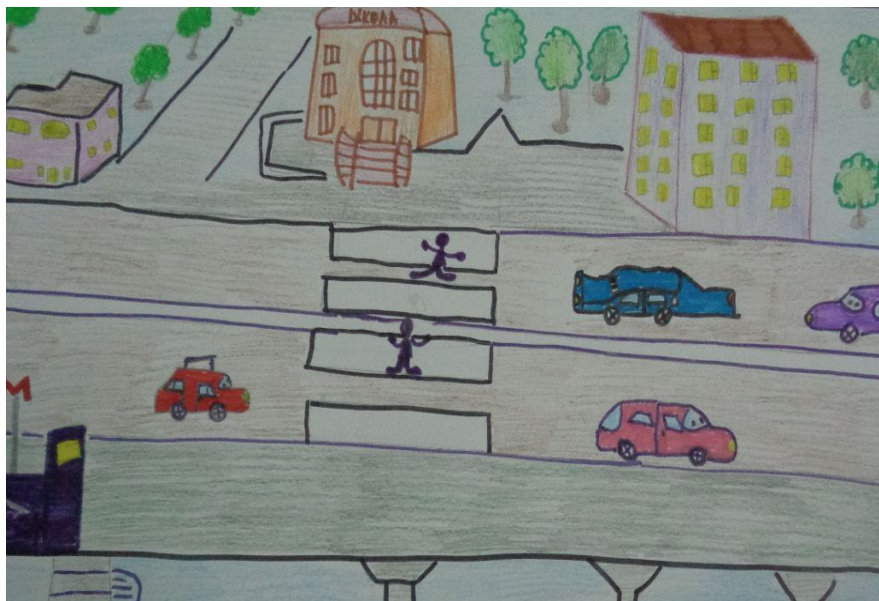
Неделя
Безопасности

МЕТОДИЧЕСКИЕ РЕКОМЕНДАЦИИ ПО ПРОВЕДЕНИЮ КОНКУРСОВ И АКЦИЙ ПО ТЕМАТИКЕ БЕЗОПАСНОСТИ ДОРОЖНОГО ДВИЖЕНИЯ В ОБРАЗОВАТЕЛЬНЫХ ОРГАНИЗАЦИЯХ

МОСКВА, 2024/2025 учебный год



- При подготовке к конкурсу **не стоит копировать** изображения из Интернета с известными героями мультфильмов или перерисовывать раскраски.
- Не рекомендуется использовать пиктограммное изображение людей, при котором нарушено соотношение «Человек – дорожная инфраструктура»: на данном рисунке – огромные линии разметки «пешеходный переход» и крохотные люди и автомобили.



- Уточните у ребенка: какие дорожные ситуации он хочет показать, будут ли там дорожные знаки?
- Покажите ему, как правильно изобразить нужный дорожный знак.
- Не стоит в детском конкурсе использовать математические формулы. В данном случае расчет тормозного пути: формулы едва заметны, но визуализация не совсем аккуратного рисунка есть; знак «Пешеходный переход» иного цвета






ID работы: 2087

С мамой в магазин



ID работы: 1819

1. НЕВЕРНОЕ ИЗОБРАЖЕНИЕ ЗНАКОВ
2. НЕВЕРНОЕ ИЗОБРАЖЕНИЕ СИГНАЛОВ СВЕТОФОРА (НЕ СОБЛЮДЕН ПОРЯДОК: КРАСНЫЙ - ЖЕЛТЫЙ - ЗЕЛЕНый)
3. РИСУЮТ ТРАНСПОРТ НА ВСТРЕЧНОЙ ПОЛОСЕ



ID работы: 902



ID работы: 295

**ОБЯЗАТЕЛЬНО ПРОВЕРЯЙТЕ,
ИСПРАВЛЯЙТЕ И ПОМОГАЙТЕ ДЕТЯМ
ОТПРАВЛЯТЬ РАБОТЫ НА КОНКУРСЫ**



Акция - уникальный метод работы по профилактике дорожно-транспортного травматизма с участием детей и подростков, который эффективно сочетает в себе массовые формы работы с индивидуальным подходом к каждому.

Акция - это действие, предпринятое для достижения какой-либо цели: шаг, деяние, поступок. А значит, мероприятие носит воспитательный, агитационный, профилактический характер.

Чаще всего акция носит агитационный характер, в ходе акции мы напоминаем детям и взрослым о существующей проблеме и путях её решения.

Акция может сопровождаться выступлением агитбригады, раздачей памяток, обращением сказочных героев к участникам дорожного движения (мини- спектакль) и осуществляться другими формами работы, как например, патрульная деятельность. мероприятие.

Профилактический рейд напоминает по сути своей акцию, он краткосрочен, но чаще всего его проводят **с целью выявления нарушений ПДД, принятия мер к их устранению** и привлечению нарушителя к ответственности

Может ли патруль ЮИД или «Родительский патруль» провести рейд?

Может: например, зафиксировать нарушение – переход в неустановленном месте пешехода.

Но привлечь к ответственности не может, лишь использовать иные формы воздействия: беседу, лекцию.

Целесообразно приглашать сотрудников Госавтоинспекции

«Родительский патруль»: что нужно учесть?

- «Патрулирование», направленное на контроль за правилами перевозки детей в личных автомобилях, **не проводится без сотрудника Госавтоинспекции.**
- У членов «Родительского патруля» или руководителя отряда ЮИД **нет права остановки транспортных средств**
- В рамках рейда можно выдать информационную памятку, устно пояснить, что необходимо иметь детское кресло – могут, но составить административный протокол – не имеют полномочий
- «Родительский патруль» **патрулирует, ведет контроль** за использованием обучающимися конкретной школы (класса) световозвращающих элементов.
- Но они **не могут обязать** носить этот полезный элемент в городской среде.(п.4.1. ПДД.). В населенном пункте пешеходам рекомендуется, вне населенных пунктов пешеходы обязаны носить световозвращающие элементы на одежде. Значит, такое патрулирование в городе малоэффективно.
- Целесообразно регулярно проводить Акцию «Засветись!»



- **Задача «Родительского патруля» и членов отряда ЮИД:** выдать памятку, устно напомнить о необходимости быть заметным, провести разъяснительную информационную работу о личной безопасности в условиях недостаточной видимости или темное время суток.



- Необходимо при подготовке к Акции подбирать правильные изображения дорожных знаков и объяснять участникам их точное значение.
- На приведенной фотографии - большое количество дорожных знаков 1.23 «Дети» раздали группе участников и они просто стоят у пешеходного перехода. Это акция «Пешеход на переходе», а знак «Дети» не дает преимущественного права перехода дороги в месте его установки, то знак – для водителей.
- Нельзя самостоятельно наносить на проезжую часть свои трафареты, даже самые правильные призывы к безопасности – все действия должны быть согласованы с Госавтоинспекцией.

