



ПРАВИТЕЛЬСТВО МОСКВЫ
ДЕПАРТАМЕНТ ОБРАЗОВАНИЯ ГОРОДА МОСКВЫ

П Р И К А З

25 АПРЕЛЯ 2016

№ 355

О внесении изменения в приказ
Департамента образования
города Москвы
от 20 марта 2015 г. № 130

В целях предупреждения дорожно-транспортного травматизма обучающихся образовательных организаций, подведомственных Департаменту образования города Москвы

приказываю:

1. Внести изменение в приказ Департамента образования города Москвы от 20 марта 2015 г. № 130 «Об утверждении Паспорта дорожной безопасности в образовательных организациях, подведомственных Департаменту образования города Москвы» изложив приложение к приказу в редакции согласно приложению к настоящему приказу.

2. Контроль за выполнением настоящего приказа возложить на заместителя руководителя Департамента образования города Москвы **Павлова И.С.**

Руководитель



И.И. Калина

Разослать: Первому заместителю; заместителям руководителя; Забродину А.В.; начальникам управлений; инспекторам отдела инспектирования образовательных организаций административных округов; ГКУ Дирекции по эксплуатации, движению и учету основных фондов Департамента образования города Москвы, председателям межрайонных советов директоров; образовательным организациям, подведомственным Департаменту образования города Москвы.

Пантелеева Ю.В.
8 (495) 957-75-00, доб. 39-339

Приложение к приказу Департамента
образования города Москвы
от «25» АПРЕЛЯ 2016 г. № 355

Приложение к приказу Департамента
образования города Москвы
от «20» марта 2015 г. № 130

«СОГЛАСОВАНО»
(Руководитель территориального
органа исполнительной власти)
дата подпись ФИО

«УТВЕРЖДАЮ»
(Руководитель образовательной
организации).
дата подпись ФИО

«СОГЛАСОВАНО»
(Государственный инспектор
ОБ ДПС ГИБДД УВД по
административному округу)
дата подпись ФИО

ТИПОВОЙ
ПАСПОРТ

дорожной безопасности образовательной организации

(наименование образовательной организации, адрес, телефон, email)

(полное наименование образовательной организации)

Юридический адрес:

Фактический адрес:

Директор (руководитель)

(ФИО, тел)

Заместитель директора
по учебной работе

(ФИО, тел)

Заместитель директора
по воспитательной работе

(ФИО, тел)

Ответственные работники
Департамента образования
города Москвы

(ФИО, тел)

—

Ответственные от
Госавтоинспекции

(ФИО, тел)

(ФИО, тел)

(ФИО, тел)

Ответственный от полиции
общественной безопасности

(ФИО, тел)

Ответственные работники



за мероприятия по профилактике
детского травматизма

(ФИО, тел)

Руководитель или ответственный
работник дорожно-эксплуатационной
организации, осуществляющей
содержание внутридворовой
улично-дорожной сети (ВУДС)*

(ФИО, тел)

(ФИО, тел)

Руководитель или ответственный
работник дорожно-эксплуатационной
организации, осуществляющей
содержание улично-дорожной сети (УДС)*

(ФИО, тел)

(ФИО, тел)

Руководитель или ответственный
работник дорожно-эксплуатационной
организации, осуществляющей
содержание технических средств
организации дорожного
движения (ТСОДД)*

(ФИО, тел)

(ФИО, тел)

*Дорожно-эксплуатационные организации, осуществляющие содержание УДС и ТСОДД, несут ответственность в соответствии с законодательством Российской Федерации (Федеральный закон «О безопасности дорожного движения» от 10 декабря 1995 г. № 196-ФЗ, Кодекс Российской Федерации об административных правонарушениях, Гражданский кодекс Российской Федерации).



Количество обучающихся _____

Наличие уголка по безопасности дорожного движения (далее - БДД) _____

_____ (если имеется, указать место расположения)

Наличие класса по БДД _____

_____ (если имеется, указать место расположения)

Наличие автогородка (площадки) по БДД _____

Период использования _____

Наличие и количество комплектов светоотражающих элементов для использования при передвижении обучающихся пешком по улицам города:

Количество комплектов для группового использования _____

Количество комплектов для индивидуального использования _____

Наличие автобуса (микроавтобуса) в образовательной организации _____

Владелец автобуса (микроавтобуса) _____

_____ (образовательная организация, муниципальное образование и др.)

Время занятий в образовательной организации:

1-ая смена: _____ - _____ (период)

2-ая смена: _____ - _____ (период)

внеклассные занятия: _____ - _____ (период)

Информация о состоянии дорожно-транспортного травматизма в образовательной организации вносится в Паспорт ежеквартально, указываются меры, применяемые по его предупреждению, порядок взаимодействия органов исполнительной власти, организаций и ведомств города Москвы при организации работы по формированию культуры безопасного дорожного движения.

Год	2016 г.				2017 г.				2018 г.			
	1	2	3	4	1	2	3	4	1	2	3	4
Количество происшествий												
Вид происшествий												
2016 г.	Профилактическая работа											
1 квартал												
2 квартал												
3 квартал												
4 квартал												
2017 г.	Профилактическая работа											
1 квартал												
2 квартал												
3 квартал												
4 квартал												
2018 г.	Профилактическая работа											
1 квартал												
2 квартал												
3 квартал												
4 квартал												

Содержание

I. План-схемы образовательной организации.

1. Район расположения образовательной организации, пути движения транспортных средств и обучающихся.
2. Организация дорожного движения в непосредственной близости от образовательной организации с размещением соответствующих технических средств организации дорожного движения, маршруты движения организованных групп детей и расположение парковочных мест.
3. Маршруты движения организованных групп детей от образовательной организации к стадиону, парку, спортивному комплексу и др. (описание и схема).
4. Пути движения транспортных средств к местам разгрузки/погрузки и рекомендуемые безопасные пути передвижения организованных групп детей по территории образовательной организации.

II. Информация об обеспечении безопасности перевозок обучающихся специальным транспортным средством (автобусом).

1. Общие сведения.
2. Маршрут движения автобуса до образовательной организации.
3. Безопасное расположение остановки автобуса у образовательной организации.
4. План схема пути движения транспортных средств и организованных групп детей при проведении дорожных ремонтно-строительных работ вблизи образовательной организации

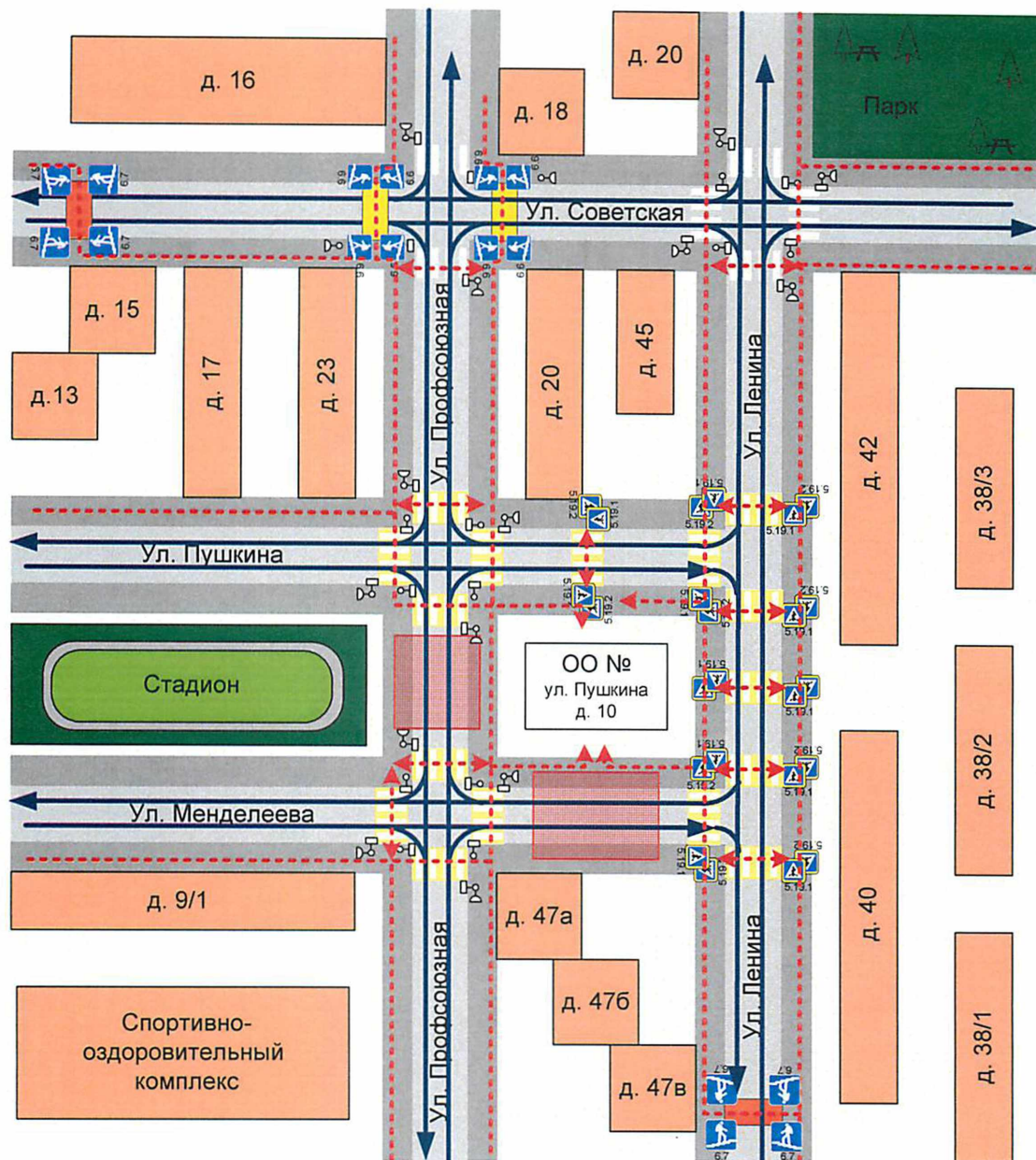
III. Приложения:


1. Рекомендации к оформлению Паспорта дорожной безопасности в образовательных организациях.
2. Приказ.
3. Акт обследования путей перемещения организованных групп детей к образовательной организации.

I. План-схемы образовательной организации

1. Район расположения образовательной организации, пути движения транспортных средств и обучающихся

Образец схемы

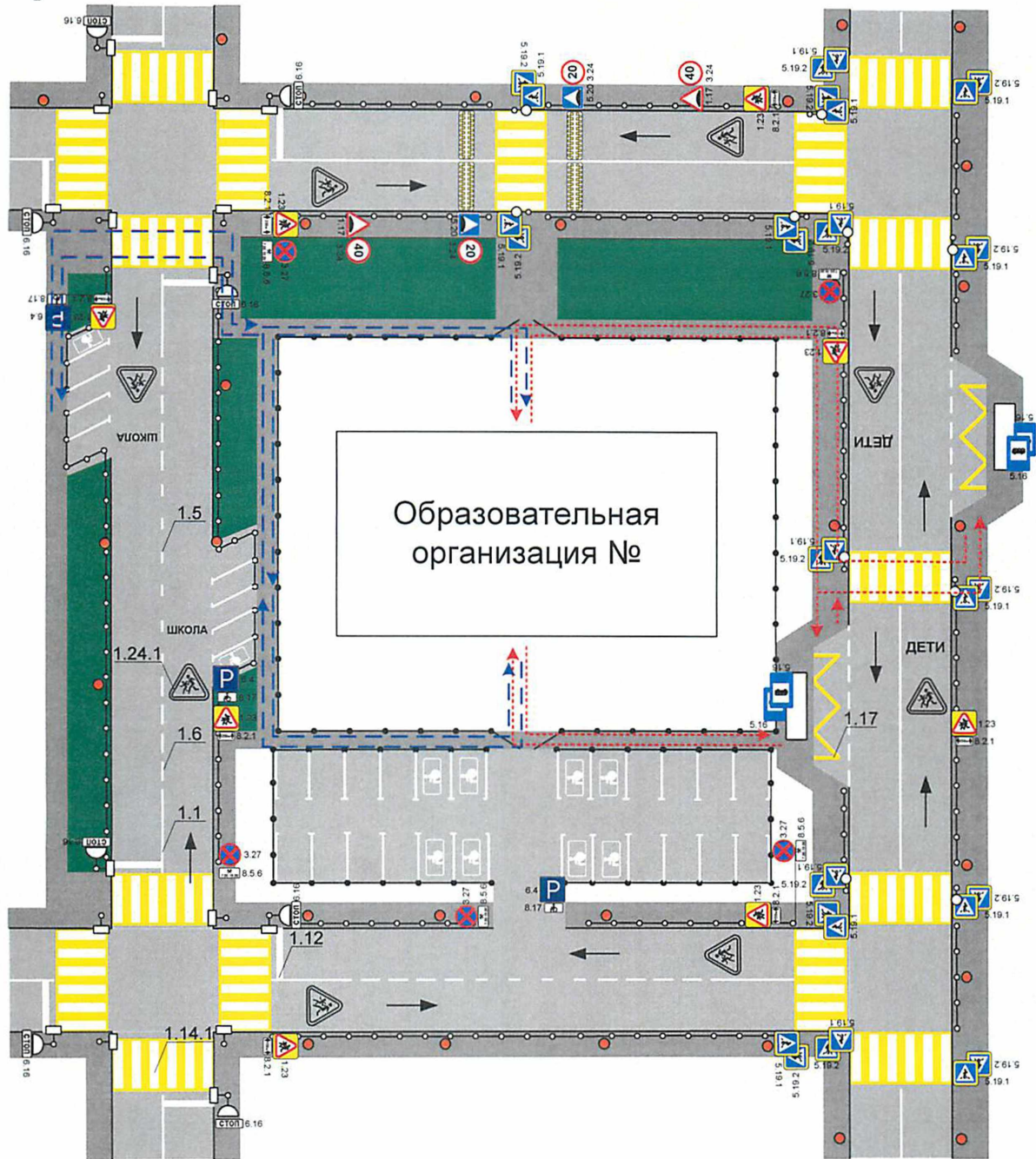










- | | | | |
|---|--------------------------------|---|---|
|  | - жилая застройка |  | - движение транспортных средств |
|  | - проезжая часть |  | - движение детей в (из) образовательную организацию |
|  | - тротуар |  | - опасные участки |
|  | - подземный пешеходный переход | | |
|  | - надземный пешеходный переход | | |



2. Организация дорожного движения в непосредственной близости от образовательной организации с размещением соответствующих технических средств организации дорожного движения, маршруты движения организованных групп детей, расположения парковочных мест

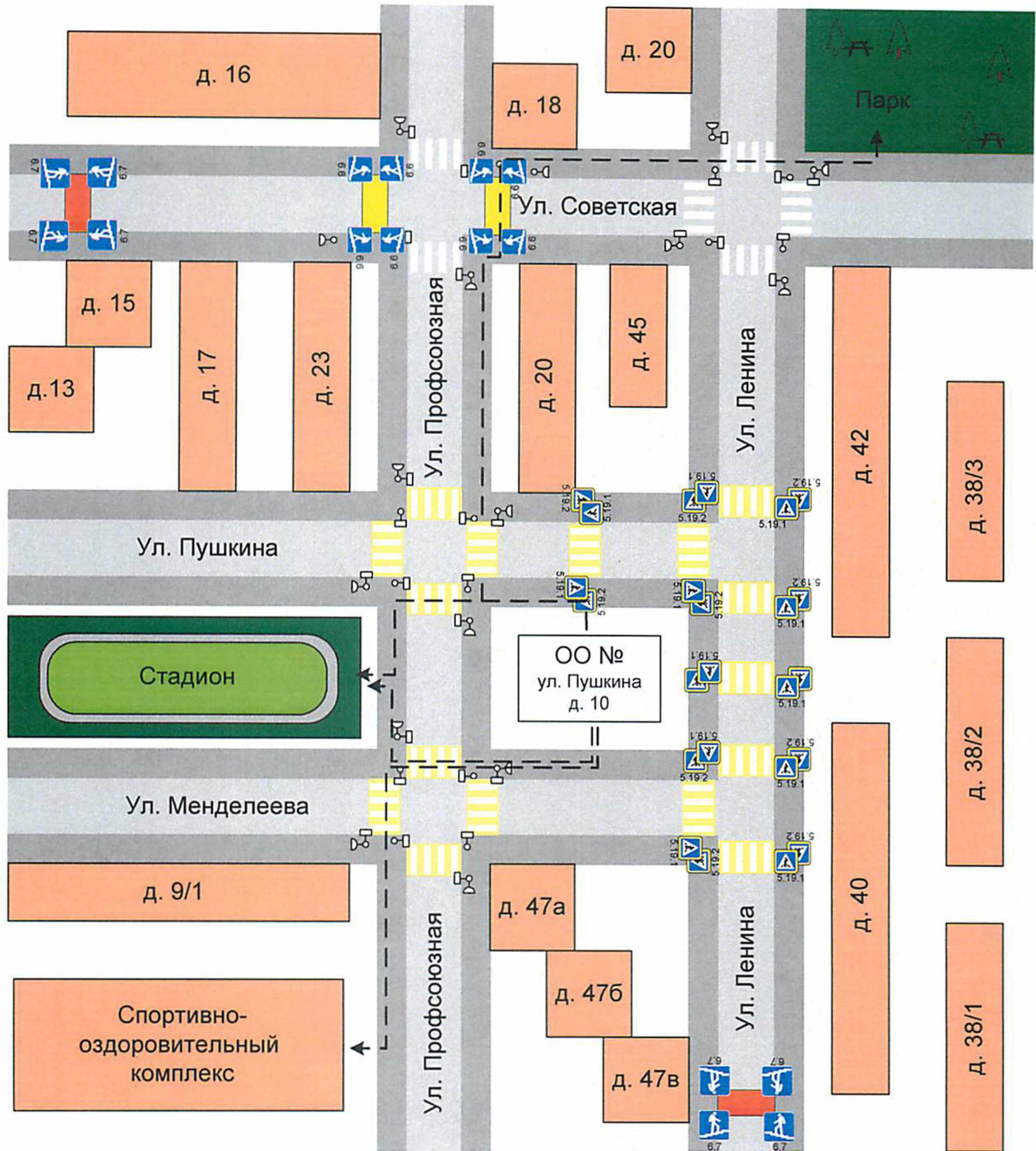
Образец схемы









-  - пешеходное ограждение
-  - ограждение образовательной организации и стоянки транспортных средств
-  - искусственная неровность
-  - искусственное освещение
-  - светофор типа Т.7, выполненный в виде одной светофорной секции с мигающим желтым сигналом
-  - направление движения транспортного потока
-  - направление движения детей от остановок маршрутных транспортных средств
-  - направление движения детей от остановок частных транспортных средств

3. Маршруты движения организованных групп детей от образовательной организации к стадиону, парку или спортивно-оздоровительному комплексу и др.

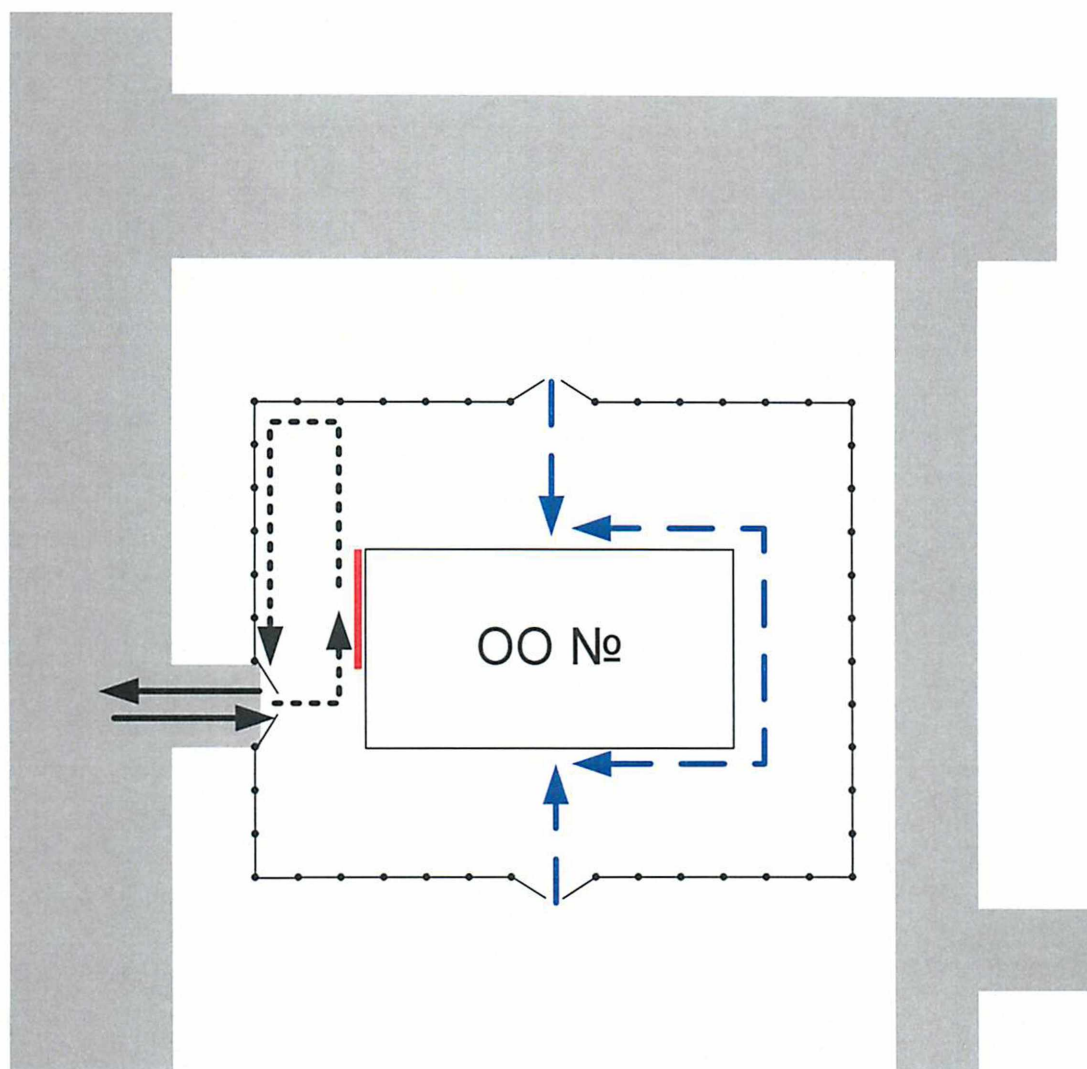
Образец схемы



- | | | | |
|---|--------------------------------|---|--|
|  | - жилая застройка |  | - направление безопасного движения группы детей к стадиону, парку или в спортивно-оздоровительный комплекс |
|  | - проезжая часть | | |
|  | - тротуар | | |
|  | - подземный пешеходный переход | | |
|  | - надземный пешеходный переход | | |

1. Пути движения транспортных средств к местам разгрузки/погрузки и рекомендуемые безопасные пути передвижения детей по территории образовательной организации

Образец схемы



- въезд/выезд грузовых транспортных средств



- движение грузовых транспортных средств по территории образовательной организации



- движение детей по территории образовательной организации



- место разгрузки/погрузки

**II. Информация об обеспечении безопасности перевозок обучающихся
специальным транспортным средством (автобусом).
при наличии автобуса(ов)**

1. Общие сведения

Марка _____
 Модель _____
 Государственный регистрационный знак _____
 Год выпуска _____ Количество мест в автобусе _____
 Соответствие конструкции требованиям, предъявляемым к школьным автобусам _____

Сведения о водителе (ях) транспортного(ых) средства(в)

Фамилия, имя, отчество	Дата принятия на работу	Стаж вождения ТС категории	Дата предстоящего медицинского осмотра	Период проведения стажировки	Сроки повышение квалификации	Допущенные нарушения ПДД

Организационно-техническое обеспечение

- 1) Лицо, ответственное за обеспечение безопасности дорожного движения

 (ФИО)
 на основании приказа (дата, №) _____
- 2) Организация проведения предрейсового медицинского осмотра водителя:
 осуществляет _____
 на основании _____
 действительного до _____
- 3) Организация проведения предрейсового технического осмотра
 транспортного средства:
 осуществляет _____
 на основании _____
 действительного до _____
- 4) Дата очередного технического осмотра _____
- 5) Место стоянки транспортного средства в рабочее время _____

меры, исключаящие несанкционированное использование _____

Сведения о владельце транспортного средства

Юридический адрес владельца: _____

Фактический адрес владельца: _____

Телефон ответственного лица: _____

Руководитель организации,
Осуществляющий перевозку
Детей специальным транспортом _____

Сведения об организациях, осуществляющих перевозку детей специальным транспортным средством (автобусом)

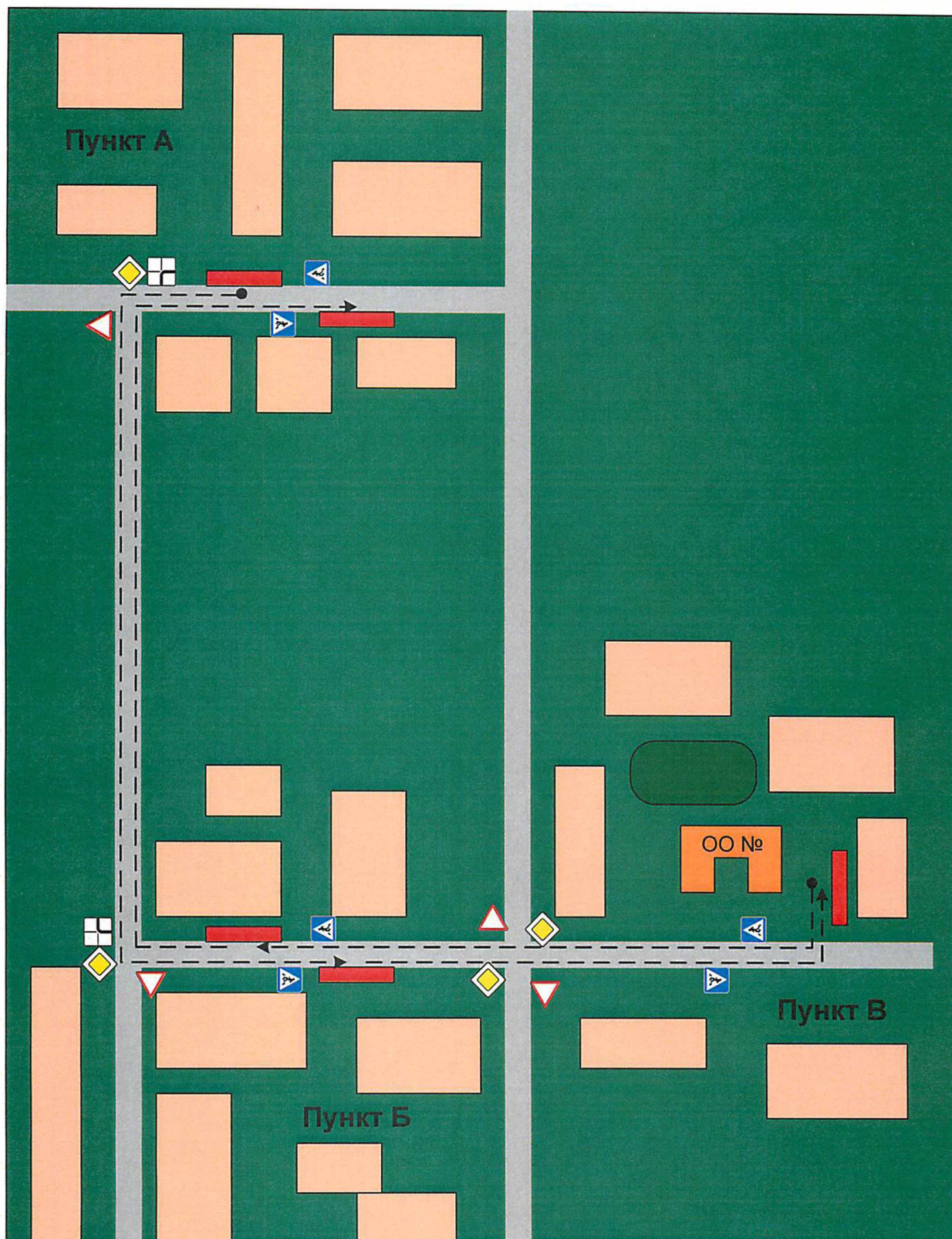
Заполняется при отсутствии транспортного средства

Рекомендуемый список контактов организаций, осуществляющих перевозку детей специальным транспортным средством (автобусом и др.).

(При перевозке детей специальным транспортным средством (автобусом и др.) сторонней организацией заполняется карточка. Заполненная карточка хранится в разделе «Приложение»).

2. Маршрут движения автобуса до образовательной организации

Образец схемы

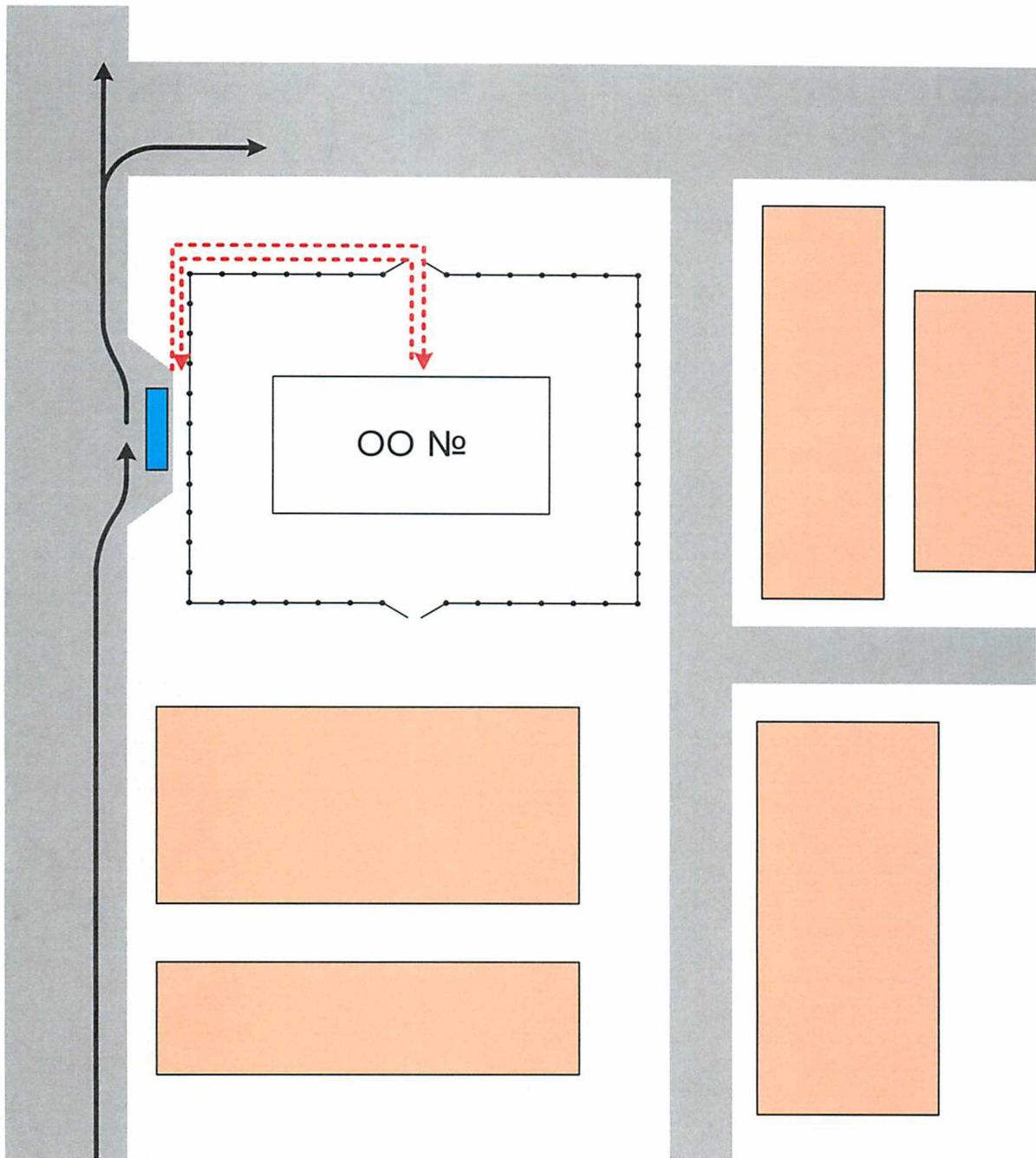





↔ - маршрут движения автобуса ОО

■ - место посадки/высадки детей

3. Безопасное расположение остановки автобуса у образовательной организации

Образец схемы

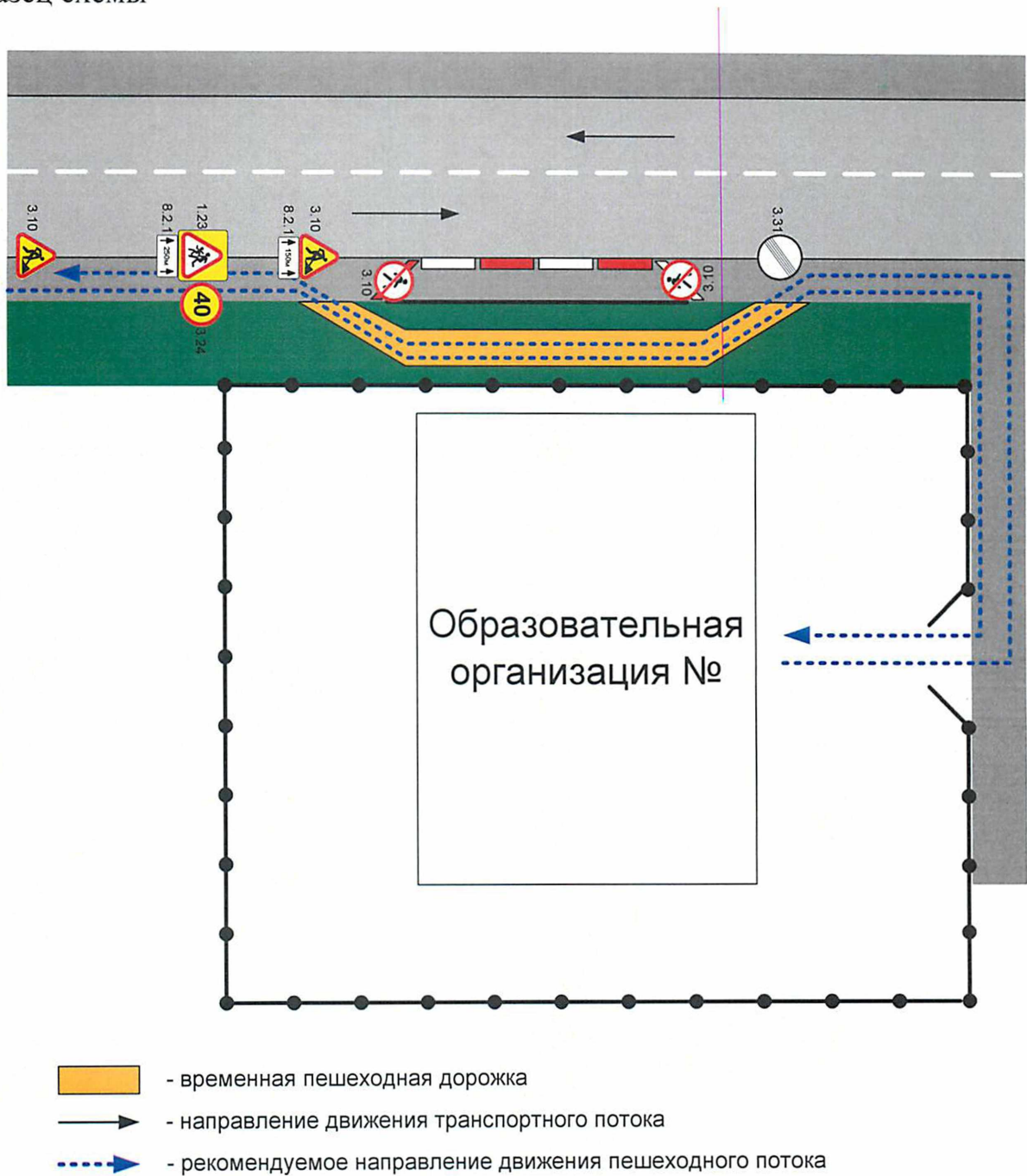


-  - движение школьного автобуса
-  - движение детей к месту посадки/высадки
-  - место посадки/высадки детей



4. План-схема пути движения транспортных средств и организованных групп детей при проведении дорожных ремонтно-строительных работ вблизи образовательной организации

Образец схемы



Handwritten signature