



ПРАВИТЕЛЬСТВО МОСКВЫ  
ДЕПАРТАМЕНТ ОБРАЗОВАНИЯ ГОРОДА МОСКВЫ

ПРИКАЗ

20.03.2015 № 130

**Об утверждении Паспорта  
дорожной безопасности в  
образовательных организациях,  
подведомственных Департаменту  
образования города Москвы**

В целях обеспечения комплексного решения проблем по предупреждению дорожно-транспортного травматизма в соответствии с постановлением Городской комиссии по Безопасности дорожного движения Правительства Москвы от 16 апреля 2014 года № 17-89-1/4

**приказываю:**

1. Утвердить Паспорт дорожной безопасности в образовательной организации (приложение).
2. Руководителям государственных образовательных организаций, подведомственных Департаменту образования города Москвы:
  - 2.1. Организовать выполнение необходимых мероприятий в рамках ведения Паспорта дорожной безопасности образовательной организации.
  - 2.2. Назначить ответственных лиц, уполномоченных принимать решения по внесению в Паспорт дорожной безопасности информации о состоянии дорожно-транспортного травматизма в образовательной организации.
  - 2.3. Осуществлять персональный контроль реализации мероприятий по ведению Паспорта дорожной безопасности в образовательной организации.
3. Контроль за выполнением настоящего приказа возложить на заместителя руководителя Департамента образования города Москвы **Павлова И.С.**

**Руководитель**

**И.И. Калина**

Разослать: Павлову И.С., Тихонову М.Ю., Васильевой Т.В., Юренко Н.А., административному Управлению, Управлению экономического анализа, бюджетного процесса и правового обеспечения, Управлению организации обучения и социализации в профессиональном и дополнительном образовании, государственным образовательным организациям, подведомственным Департаменту образования города Москвы.



Приложение  
к приказу Департамента образования  
города Москвы

от 20.03.2015 № 130

«СОГЛАСОВАНО»  
(Руководитель органа  
исполнительной власти)  
дата      подпись      ФИО

«УТВЕРЖДАЮ»  
(Руководитель образовательной  
организации).  
дата      подпись      ФИО

«СОГЛАСОВАНО»  
(Государственный инспектор  
ОБ ДПС ГИБДД УВД по  
административному округу)  
дата      подпись      ФИО

ТИПОВОЙ  
**ПАСПОРТ**

дорожной безопасности в образовательной организации

---

(наименование образовательной организации, адрес, телефон, email)



\_\_\_\_\_

(полное наименование образовательной организации)

\_\_\_\_\_

\_\_\_\_\_

Юридический адрес:

\_\_\_\_\_

\_\_\_\_\_

Фактический адрес:

\_\_\_\_\_

\_\_\_\_\_

Директор (руководитель) \_\_\_\_\_

(ФИО, тел)

Заместитель директора  
по учебной работе \_\_\_\_\_

(ФИО, тел)

Заместитель директора  
по воспитательной работе \_\_\_\_\_

(ФИО, тел)

Ответственные работники  
Департамента образования  
города Москвы \_\_\_\_\_

\_\_\_\_\_

(ФИО, тел)

Ответственные от  
Госавтоинспекции \_\_\_\_\_

\_\_\_\_\_

(ФИО, тел)

Ответственный от полиции  
общественной безопасности \_\_\_\_\_

\_\_\_\_\_

(ФИО, тел)



Ответственные работники  
за мероприятия по профилактике  
детского травматизма

\_\_\_\_\_  
\_\_\_\_\_  
(ФИО, тел)

Руководитель или ответственный  
работник дорожно - эксплуатационной  
организации, осуществляющей  
содержание внутридворовой  
улично - дорожной сети (ВУДС)\*

\_\_\_\_\_  
\_\_\_\_\_  
(ФИО, тел)

Руководитель или ответственный  
работник дорожно-эксплуатационной  
организации, осуществляющей  
содержание улично-дорожной сети (УДС)\*

\_\_\_\_\_  
\_\_\_\_\_  
(ФИО, тел)

Руководитель или ответственный  
работник дорожно-эксплуатационной  
организации, осуществляющей  
содержание технических средств  
организации дорожного движения (ТСОДД)\*

\_\_\_\_\_  
\_\_\_\_\_  
(ФИО, тел)

Количество обучающихся \_\_\_\_\_

Наличие уголка по  
безопасности дорожного движения \_\_\_\_\_

*(если имеется, указать место расположения)*

Наличие класса по  
безопасности дорожного движения \_\_\_\_\_

*(если имеется, указать место расположения)*

Наличие автогородка (площадки) по  
безопасности дорожного движения \_\_\_\_\_

\* Дорожно-эксплуатационные организации, осуществляющие содержание УДС и ТСОДД, несут ответственность в соответствии с законодательством Российской Федерации (Федеральный закон «О безопасности дорожного движения» от 10 декабря 1995 г. № 196-ФЗ, Кодекс Российской Федерации об административных правонарушениях, Гражданский кодекс Российской Федерации).



Наличие транспортного средства, предназначенного для перевозки обучающихся, в образовательной организации \_\_\_\_\_

Владелец транспортного средства \_\_\_\_\_  
(образовательное учреждение, муниципальное образование и др.)

Время занятий в образовательной организации:

1-ая смена: \_\_\_\_\_ - \_\_\_\_\_ (период)

2-ая смена: \_\_\_\_\_ - \_\_\_\_\_ (период)

внеклассные занятия: \_\_\_\_\_ - \_\_\_\_\_ (период)

Информация о состоянии дорожно-транспортного травматизма в образовательной организации вносится в Паспорт ежеквартально, указываются меры, применяемые по его предупреждению, порядок дополнительного взаимодействия органов исполнительной власти, организаций и ведомств города Москвы при организации работы по формированию культуры безопасного дорожного движения.

год	2015					2016					т.д.
	1	2	3	4	Итого:	1	2	3	4	Итого:	
Квартал											
Количество происшествий											
Вид происшествий											
2015	Профилактическая работа										
1 квартал											
2 квартал											
3 квартал											
4 квартал											



## Содержание

### I. План-схемы образовательной организации.

1. Район расположения образовательной организации, пути движения транспортных средств и обучающихся.
2. Организация дорожного движения в непосредственной близости от образовательной организации с размещением соответствующих технических средств организации дорожного движения, маршруты движения организованных групп обучающихся и расположение парковочных мест.
3. Маршруты движения организованных групп детей от образовательной организации к стадиону, парку, спортивному комплексу и др. (описание и схема).
4. Пути движения транспортных средств к местам разгрузки/погрузки и рекомендуемые безопасные пути передвижения организованных групп детей по территории образовательной организации, подведомственной Департаменту образования города Москвы.

### II. Информация об обеспечении безопасности перевозок обучающихся специальным транспортным средством (автобусом и др.).

1. Общие сведения.
2. Маршрут движения транспортного средства до образовательной организации.
3. Безопасное расположение остановки транспортного средства у образовательной организации.
4. План-схема пути движения транспортных средств и организованных групп детей при проведении дорожных ремонтно-строительных работ вблизи образовательной организации.

### III. Приложение:


1. Рекомендации к оформлению Паспорта дорожной безопасности в образовательных организациях.
2. Приказ.
3. Акт обследования путей перемещения организованных групп детей к образовательной организации.











# I. План-схемы образовательной организации

## 1. Район расположения образовательной организации, пути движения транспортных средств и обучающихся

Образец схемы.











- |   |                                |  |   |
|---|--------------------------------|--|---|
|  | - жилая застройка              |  | - движение транспортных средств                               |
|  | - проезжая часть               |  | - движение детей (учеников) в (из) образовательное учреждение |
|  | - тротуар                      |  | - опасные участки   |
|  | - подземный пешеходный переход |  |   |
|  | - надземный пешеходный переход |  |   |



**2. Организация дорожного движения в непосредственной близости от образовательной организации с размещением соответствующих технических средств организации дорожного движения, маршруты движения организованных групп детей, расположения парковочных мест**

Образец схемы




-  - пешеходное ограждение
-  - ограждение образовательного учреждения и стоянки транспортных средств
-  - искусственная неровность
-  - искусственное освещение
-  - направление движения транспортного потока
-  - направление движения детей от остановок маршрутных транспортных средств
-  - направление движения детей от остановок частных транспортных средств







*(допускается схему дополнять фотоматериалами)*



3. Маршруты движения организованных групп детей от образовательной организации к стадиону, парку или спортивно-оздоровительному комплексу и др.

Образец схемы



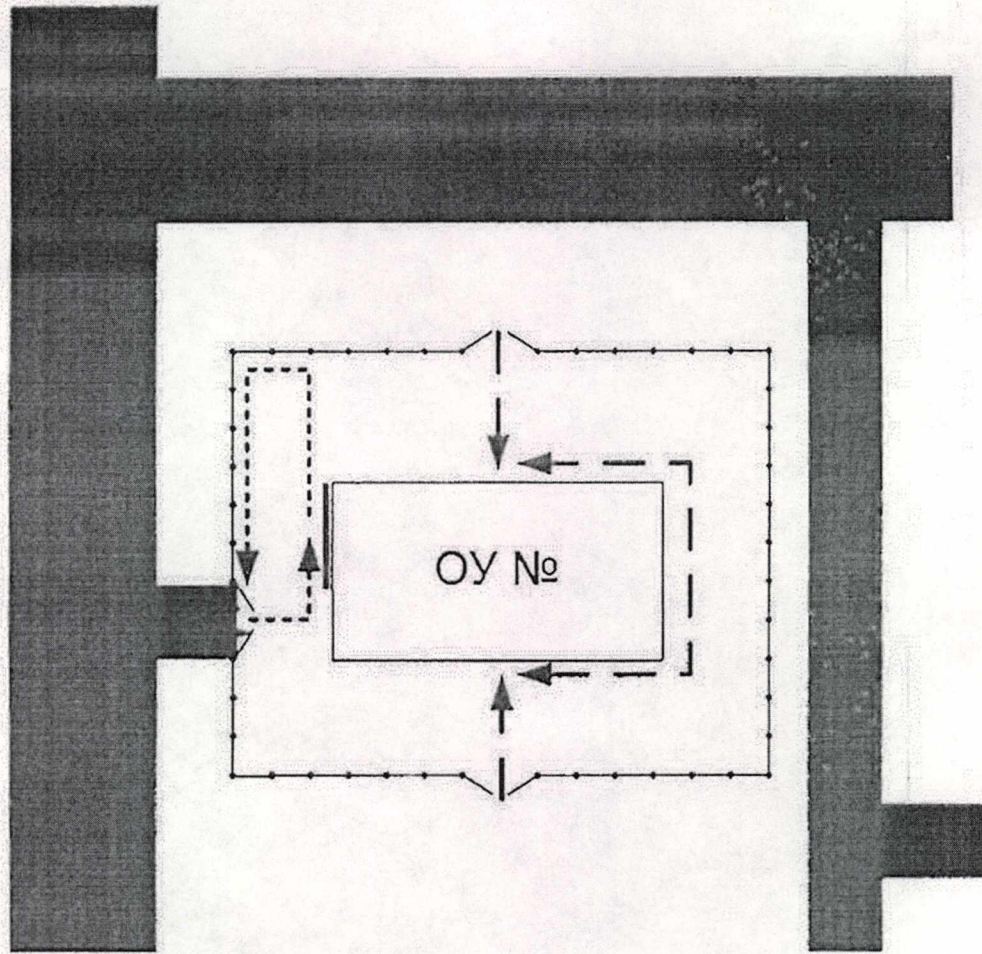
- |   |                                |   |  |
|---|--------------------------------|---|--|
|  | - жилая застройка              |  | - направление безопасного движения группы детей к стадиону, парку или в спортивно-оздоровительный комплекс |
|  | - проезжая часть               |   |  |
|  | - тротуар                      |   |  |
|  | - подземный пешеходный переход |   |  |
|  | - надземный пешеходный переход |   |  |





*Handwritten signature*



4. Пути движения транспортных средств к местам разгрузки/погрузки и рекомендуемые безопасные пути передвижения детей по территории образовательной организации

Образец схемы



-  - въезд/выезд грузовых транспортных средств
-  - движение грузовых транспортных средств по территории образовательного учреждения
-  - движение детей и подростков на территории образовательного учреждения
-  - место разгрузки/погрузки

*Handwritten signature*



## II. Информация об обеспечении безопасности перевозок обучающихся специальным транспортным средством (автобусом и др.).

Заполняется при наличии транспортного(ых) средства(в)

### Общие сведения

Марка \_\_\_\_\_  
 Модель \_\_\_\_\_  
 Государственный регистрационный знак \_\_\_\_\_  
 Год выпуска \_\_\_\_\_ Количество мест в транспортном средстве \_\_\_\_\_  
 Соответствие конструкции требованиям, предъявляемым к школьному транспортному средству \_\_\_\_\_

### 1. Сведения о водителе(ях) транспортного(ых) средства(в)

ФИО водителя	Дата принятия на работу	Стаж вождения ТС категории D	Дата предстоящего медицинского осмотра	Период проведения стажировки	Сроки повышения квалификации	Допущенные нарушения ПДД

### 2. Организационно-техническое обеспечение

1) Лицо, ответственное за обеспечение безопасности дорожного движения (ФИО): \_\_\_\_\_

на основании приказа (дата, №) \_\_\_\_\_

2) Организация проведения предрейсового медицинского осмотра водителя: осуществляет \_\_\_\_\_

на основании \_\_\_\_\_

действительного до \_\_\_\_\_

3) Организация проведения предрейсового технического осмотра транспортного средства: \_\_\_\_\_

осуществляет \_\_\_\_\_

на основании \_\_\_\_\_

действительного до \_\_\_\_\_

4) Дата очередного технического осмотра \_\_\_\_\_

5) Место стоянки транспортного средства в рабочее время \_\_\_\_\_



меры, исключаящие несанкционированное использование \_\_\_\_\_  
\_\_\_\_\_  
\_\_\_\_\_

### 3. Сведения о владельце транспортного средства

Юридический адрес владельца: \_\_\_\_\_

Фактический адрес владельца: \_\_\_\_\_

Телефон ответственного лица \_\_\_\_\_

Руководитель организации,  
осуществляющей  
перевозку детей специальным  
транспортом \_\_\_\_\_

### 4. Сведения об организациях, осуществляющих перевозку детей специальным транспортным средством (автобусом др.)

*Заполняется при отсутствии транспортного средства*

\_\_\_\_\_  
\_\_\_\_\_  
\_\_\_\_\_


Рекомендуемый список контактов организаций, осуществляющих перевозку детей специальным транспортным средством (автобусом и др.).

(При перевозке детей специальным транспортным средством (автобусом и др.) сторонней организацией заполняется карточка. Заполненная карточка хранится в разделе «Приложение»).



## 2. Маршрут движения транспортного средства до образовательной организации

Образец схемы



↔ - маршрут движения автобуса ОУ

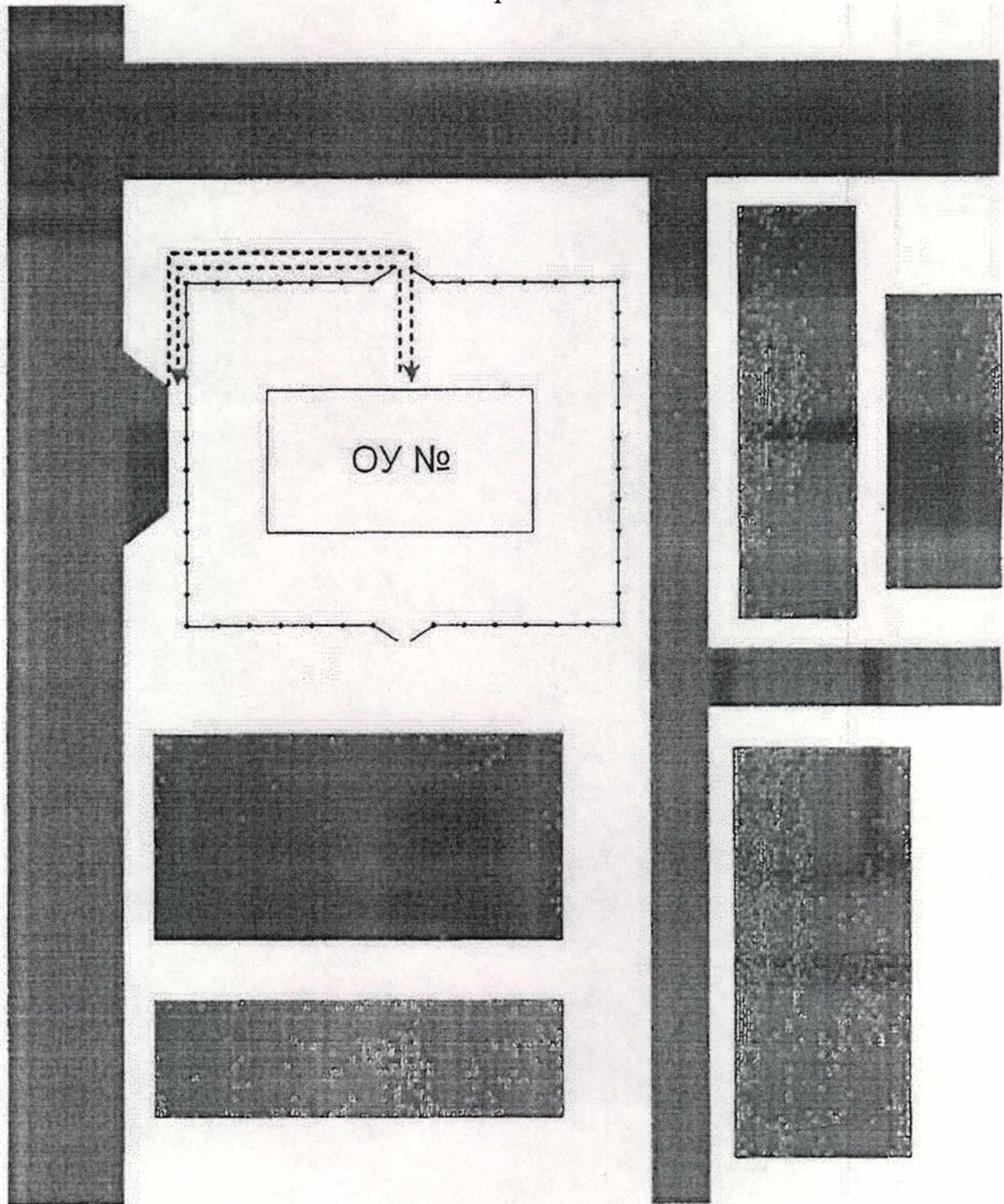
■ - место посадки/высадки детей




*(В случаях, когда осуществляется перевозка детей специальным транспортным средством на экскурсии, спортивные соревнования, в лагерь, к месту сдачи государственной аттестации и единого государственного экзамена, Паспорт безопасности ОО дополняется схемами маршрута движения специального транспортного средства)*

*Сторож*



3. **Безопасное расположение остановки транспортного средства  
у образовательной организации**  
Образец схемы



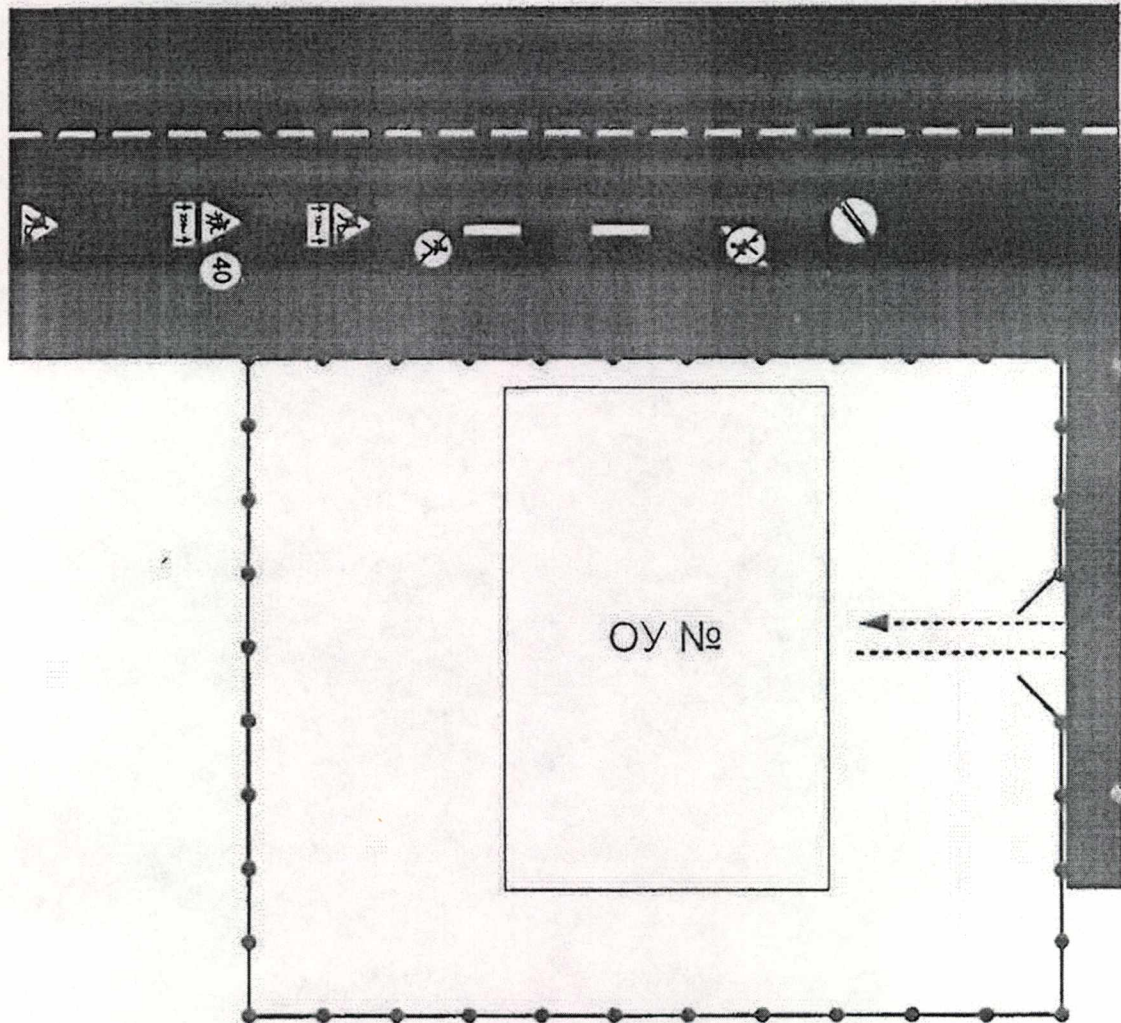
-  - движение школьного автобуса
-  - движение детей и подростков к месту посадки/высадки
-  - место посадки/высадки детей и подростков




*Handwritten signature*



**4. План-схема пути движения транспортных средств и организованных групп детей при проведении дорожных ремонтно-строительных работ  
вблизи образовательной организации**

Образец схемы



-  - временная пешеходная дорожка
-  - направление движения транспортного потока
-  - рекомендуемое направление движения детей (учеников)

*Соткин*