



Безопасное колесо-2019

Первая помощь Билет № 2



Вопрос 1. Чем характеризуется капиллярное кровотечение?

1. Кровь из раны вытекает непрерывно, но медленно сплошной струей темно-красного цвета.



2. Кровь из раны вытекает редким и каплям и или медленно расплывающимся пятном.

3. Кровь из раны вытекает пульсирующей струей, имеет ярко-алую окраску.

Вопрос № 2. Как оказать первую помощь при переломе нижних конечностей если отсутствуют шины?

1. Нижние конечности прибинтовывают друг к другу, проложив между ними мягкую ткань.
2. Нижние конечности сгибают в коленях и кладут под колени валик.
3. Нижние конечности плотно соединяют друг с другом и прибинтовывают, как можно туже.

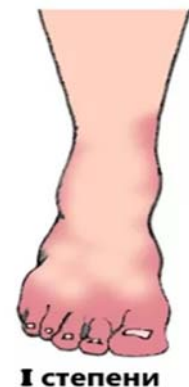
Вопрос № 3. У пострадавшего ожог и образовался «пузырь» необходимо:

1. Немедленно вскрыть пузырь. Приложить к месту ожога холод (лед в тряпочке, бутылку холодной воды) или подставить руку под струю холодной воды, наложить стерильную повязку.
2. Не вскрывая пузырь, накрыть пораженный участок стерильной тканью (бинтом), поверх ткани приложить холод. Дать обильное питье.
3. Не вскрывать пузырь, продезинфицировать спиртом и не бинтовать.



Вопрос 4. Первая помощь при обморожении ног I степени?

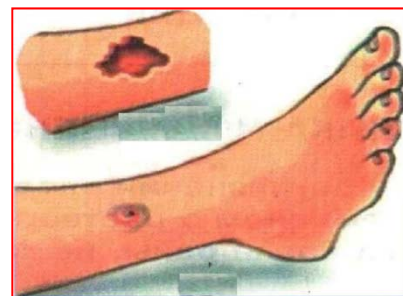
1. Снять обувь и как можно быстрее растереть снегом или варежкой пораженный участок, переместить пострадавшего в теплое помещение и приложить горячую грелку. Напоить горячим чаем.
2. Прекратить воздействие холода (переместить пострадавшего в теплое помещение, снять обувь, переодеть в сухое белье, поврежденные участки растереть спиртом, дать обезболивающее и положить в теплую кровать).
3. Прекратить воздействие холода (переместить пострадавшего в теплое помещение, снять мокрую обувь, переодеть в сухое белье, дать теплое питье, согреть обмороженные ноги, производя массаж всех кожных покровов нижних конечностей или осторожным растиранием мягкой тканью, наложить согревающую ватно-марлевую повязку в несколько слоев).



I степени

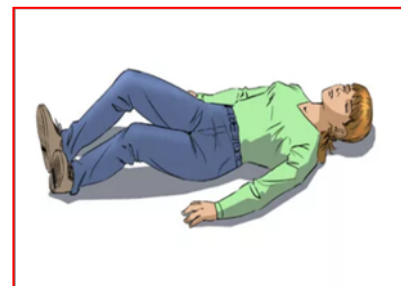
Вопрос 5. Определите вид раны?

Этот вид ранения имеет нарушение целостности твердых и мягких тканей, возникающих в результате некоего воздействия, Входное отверстие небольшого размера. Может быть с ровными краями или рваными. Края раны не сопоставляются.



1. Резаная
2. Колотая
3. Огнестрельная.

Вопрос 6. О каких травмах у пострадавшего может свидетельствовать поза «лягушки» (ноги согнуты в коленях и разведены, а стопы развернуты подошвами друг к другу) и какую первую помощь необходимо при этом оказать?



1. У пострадавшего могут быть ушиб брюшной стенки, перелом лодыжки, перелом костей стопы. При первой помощи вытянуть ноги, наложить шины на обе ноги от голеностопного сустава до подмышки.
2. У пострадавшего могут быть перелом шейки бедра, костей таза, перелом позвоночника, повреждение внутренних органов малого таза, внутреннее кровотечение. Позу ему не менять, ноги не вытягивать, шины не накладывать. При первой помощи подложить под колени валик из мягкой ткани, к животу по возможности приложить холод.
3. У пострадавшего могут быть перелом костей голени и нижней трети бедра. При первой помощи наложить шины только на травмированную ногу от голеностопного до коленного сустава, не вытягивая ногу.

Вопрос 7. Определите вид повязки?

1. Колосовидная
2. Працевидная
3. Уздечка



Вопрос 8. Под каким номером изображено плечо?

1. № 1
2. № 2
3. № 3



Вопрос 9. Входит ли в обязательный перечень автомобильной аптечки нитроглицерин?

1. Да
2. Нет

Вопрос 10. При извлечении пострадавшего из автомобиля сотрудник ДПС использует подручные средства дощечку или планку - Почему? Как вы думаете?



1. У пострадавшей подозрение на повреждение шейного отдела позвоночника
2. У пострадавшей зажало ноги и так будет удобнее спине, чтобы сидеть до приезда спасателей