



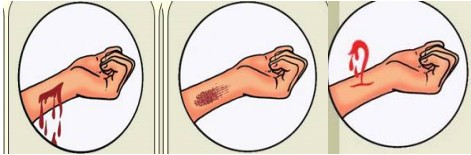
Безопасное колесо-2019

Первая помощь Билет № 1



Вопрос 1. Чем характеризуется венозное кровотечение?

1. Кровь из раны вытекает непрерывно, но медленно сплошной струей темно-красного цвета.
2. Кровь из раны вытекает редким и каплям и или медленно расплывающимся пятном.
3. Кровь из раны вытекает пульсирующей струей, имеет ярко-алую окраску.



Вопрос № 2. Как оказать первую помощь при переломе верхних конечностей если отсутствуют шины?

1. Верхнюю конечность, вытянутую вдоль тела, прибинтовывают к туловищу.
2. Верхнюю конечность, согнутую в локте, подвешивают на косынке и прибинтовывают к туловищу.
3. С поврежденной конечности снимают одежду и не трогают до приезда врача.

Вопрос № 3. У пострадавшего ожог 1-й степени, обожженный участок краснеет, отекает, пострадавший испытывает жжение и боль. Первая помощь заключается:

1. Приложить к месту ожога холод (лед в тряпочке, бутылку холодной воды) или подставить руку под струю холодной воды, наложить стерильную повязку.
2. Смазать обожжённый участок мазью или лосьоном, наложить стерильную повязку.
3. Обожжённую поверхность присыпать пищевой содой, наложить стерильную повязку.



Вопрос 4. Первая помощь при обморожении 1 степени?

1. Как можно быстрее растереть снегом или варежкой пораженный участок, переместить пострадавшего в теплое помещение и приложить горячую грелку. Напоить горячим чаем.
2. Прекратить воздействие холода (переместить пострадавшего в теплое помещение, переодеть в сухое белье, поврежденные участки растереть спиртом, дать обезболивающее и положить в теплую кровать).
3. Прекратить воздействие холода (переместить пострадавшего в теплое помещение, переодеть в сухое белье, дать теплое питье, согреть пораженные участки дыханием или осторожным растиранием мягкой тканью, наложить согревающую ватно-марлевую повязку в несколько слоев).



Вопрос 5. Первая помощь при ранении мягких тканей головы?

1. Уложить пострадавшего. Приложить к травмированному участку холод. Заклеить пластырем. Дать обезболивающее.
2. Уложить или усадить пострадавшего. Прижать к ране скатку бинта или многослойную чистую ткань. Зафиксировать этот «тампон» косынкой или шапкой.



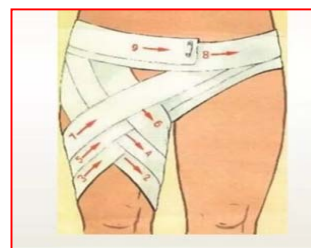
Вопрос 6. Определите вид раны?

Этот вид ранения имеет маленький размер, повреждение кожи незначительное, глубина ранения чаще всего бывает больше его диаметра зачастую, это чрезвычайно опасные ранения, поскольку маленькая, иногда точечная ранка не зияет, не кровоточит и быстро покрывается корочкой.

1. Резаная.
2. Колотая.
3. Огнестрельная.

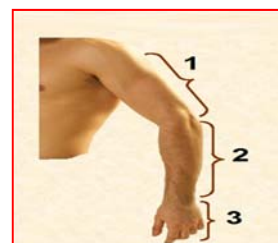
Вопрос 7. Определите вид повязки?

1. Колосовидная.
2. Пращевидная.
3. Уздечка.



Вопрос 8. Под каким номером изображено предплечье?

1. Предплечье № 1.
2. Предплечье № 2.
3. Предплечье № 3.



Вопрос 9. Что здесь лишнее и не входит в состав автомобильной аптечки?

1. № 1 не входит в состав аптечки.
2. № 2 не входит в состав аптечки.
3. № 3 не входит в состав аптечки.
4. № 4 не входит в состав аптечки.
5. Все входит в состав аптечки.



Вопрос 10. При извлечении пострадавшего из автомобиля?

1. Сначала извлекают ноги, плечевой пояс, затем голову.
2. Сначала извлекают голову, плечевой пояс, ноги.

