


Директор ГБПОУ «Колледж связи №54
им. П.М. Вострухина»


И.А. Павлюк
« _____ » 2020 г.

Врио начальника 7 отдела УГИБДД
ГУ МВД России по г. Москве
подполковник полиции


М.В. Галушко
« _____ » 2020 г.

ПРАВИЛА

**проведения 42-го Московского городского конкурса
юных инспекторов движения «Безопасное колесо 2020»**

Москва

1. Общие положения.

1.1. Правила проведения финала Московского городского конкурса юных инспекторов движения «Безопасное колесо» в 2020 году (далее – Конкурс) включают программу проведения с описанием состязаний (станций), организационно-технические требования, правила поведения и требования к возрасту участников Конкурса в 2020 году.

1.2. Программа финала Конкурса включает в себя 5 состязаний (станций).

Лично-командное первенство, с учетом индивидуальных результатов каждого участника:

- Станция №1 – «Знатоки правил дорожного движения»;
- Станция №2 – «Знание основ оказания первой помощи»;
- Станция №3 – «Автогородок»;
- Станция №4 – «Фигурное вождение велосипеда».

Командные первенство

- Станция №5 – «Основы безопасности жизнедеятельности».

1.3. К участию в 42 Московском городском конкурсе юных инспекторов движения «Безопасное колесо» в 2020 году допускаются команды в составе 4 человек (2 мальчика и 2 девочки 2008, 2009, 2010 годов рождения), прошедшие электронную регистрацию на портале **ddtt-mos.ru**, а также предоставившие в Организационный комитет Конкурса в установленный срок заявку на участие в соревнованиях (прикрепляется при регистрации на портале **ddtt-mos.ru**).

2. Конкурсная часть программы.

Конкурсная часть программы состоит из практических и теоретических заданий, которые в полном объеме доводятся до участников непосредственно перед началом каждого из соревнований.

2.1.1. Лично-командное первенство: (все индивидуальные результаты суммируются в командные)

1 станция «Знатоки правил дорожного движения» – индивидуальный теоретический экзамен на знание Правил дорожного движения Российской Федерации (далее – ПДД);

2 станция «Знание основ оказания первой помощи» – индивидуальный экзамен, включающий в себя вопросы на знание основ оказания первой доврачебной помощи;

3 станция – «Автогородок»;

4 станция – индивидуальное фигурное вождение велосипеда на специально оборудованной препятствиями площадке.

2.1.2. Командное первенство:

5 станция – «Основы безопасности жизнедеятельности» командный теоретический экзамен на знание основ безопасного поведения на дороге.

2.2.1 Станция 1 - «Знатоки правил дорожного движения».

2.2.1.1. Станция проводится в формате онлайн тестирования на портале **ddtt-mos.ru**.

Для прохождения испытания участникам потребуется:

- Персональный компьютер или ноутбук с возможностью выхода в Интернет.
- Подключение к Интернету - (широкополосный) проводной или беспроводной (3G или 4G/LTE).
- До начала прохождения станции необходимо протестировать работоспособность всех компонентов системы и устранить при необходимости все неисправности.

2.2.1.2. До прохождения испытания допускаются все команды, прошедшие электронную регистрацию, а также предоставившие в Организационный комитет Конкурса в установленный срок заявку на участие в соревнованиях.

2.2.1.3. Конкурсные испытания для команд проводятся в следующем порядке:

- в установленное время в личном кабинете руководителя отряда ЮИД появляются ссылки для прохождения испытания. Руководитель отряда ЮИД предоставляет каждому участнику (любым удобным способом) согласно его номеру ссылку для прохождения этапа;

- инструкция с описанием системы внесения ответов, объяснением порядка и правил выполнения заданий размещена во вкладке станции;

- после ознакомления с инструкцией можно приступить к прохождению тестирования;

- нажатие кнопки «начать тестирование» запускает испытание и на экране один за другим последовательно отображаются 20 заданий (вопросов);

- по истечении установленного на ответы времени тестирование завершается. Повторное прохождение тестирования не предусмотрено.

2.2.1.3. Задания на знание ПДД включают в себя следующие тематические блоки:

Тема «Правила проезда регулируемых и нерегулируемых перекрестков велосипедистом в возрасте старше 14 лет».

1-5 вопросы - на знание очередности проезда перекрестка транспортными средствами, количество которых составляет не более трех. В качестве одного обязательного транспортного средства в каждой задаче должен использоваться велосипед. Не допускаются задания, предполагающие одновременный проезд двух транспортных средств. Задачи будут предложены с вариантами ответов, один из которых верный.

Первый тематический блок включает в себя задачи, при решении которых необходимы знания пунктов 6, 13 ПДД, Приложения 1 ПДД «Дорожные знаки».

Время выполнения задачи - **30 сек.** (на каждый вопрос)

Тема «Правила перехода проезжей части по регулируемым и нерегулируемым пешеходным переходам».

6 вопрос - на знание обязанностей пешеходов. Задача будет предложена в виде иллюстрации с шестью картинками, изображающими правильное или неправильное поведение пешеходов на различных участках дорог. Три из

шести картинок правильные или неправильные должны быть отмечены участником финала Конкурса.

Вопрос содержит в себе задачу, при решении которой необходимы знания пункта 4 ПДД, Приложения 1 ПДД «Дорожные знаки».

Время выполнения задачи – **60 сек.**

Тема «Дорожные ситуации (ловушки) при движении пешеходов».

7 вопрос - на умение видеть ситуации обманчивой безопасности для пешеходов при переходе проезжей части дороги. Задача будет предложена в виде иллюстрации с шестью картинками, изображающими моменты скрытой опасности для пешехода на различных участках дорог. Три из шести картинок, которые содержат или не содержат информацию о дорожных «ловушках», должны быть отмечены участником финала Конкурса.

Вопрос содержит в себе задачу, при решении которой необходимы знания пункта 4 ПДД, Приложения 1 ПДД «Дорожные знаки».

Время выполнения задачи – **60 сек.**

Тема «Безопасные участки для движения детей и подростков на роликах, скейтбордах, гироскутерах, моноколёсах и аналогичных устройствах».

8 вопрос - на знание обязанностей пешеходов, использующих различные средства для передвижения. Задача будет предложена в виде иллюстрации с шестью картинками, изображающими правильное или неправильное поведение детей-пешеходов, использующих для передвижения ролики, скейтборды, гироскутеры, моноколёса и иные аналогичные средства передвижения пешеходов на различных участках дорог. Три из шести картинок правильные или неправильные должны быть отмечены участником.

Время выполнения задачи – **60 сек.**

Тема «Использование световозвращающих элементов (далее - СВЭ) участниками дорожного движения».

9 вопрос - на знание использования пешеходами СВЭ. Задача будет предложена в виде иллюстрации с четырьмя картинками, изображающими пешеходов, использующих или не использующих СВЭ. Одна из четырех картинок правильная или неправильная должна быть отмечена участником.

Вопрос содержит в себе задачу, при решении которой необходимо знание пункта 4 ПДД.

Время выполнения задачи - **30 сек.**

Тема «Правила перевозки детей в салоне легкового автомобиля и общественного транспорта».

10 и 11 вопросы - на знание обязанностей пассажиров. Задачи будут предложены в виде иллюстрации с шестью картинками, изображающими правильное или неправильное поведение пассажиров в различных транспортных средствах. Три из шести картинок правильные или неправильные должны быть отмечены участником финала Конкурса.

Вопросы содержат в себе задачи, при решении которых необходимы знания пунктов 5, 22 ПДД.

Время выполнения задачи – **60 сек.** (на каждый вопрос)

Тема «Безопасные участки для движения велосипедистов».

12,13,14,15 вопросы - на знание обязанностей велосипедистов. Задачи будут предложены в виде иллюстраций с шестью картинками, изображающими правильное или неправильное поведение детей-велосипедистов на различных участках дорог в возрасте до 14 лет и старше. Три из шести картинок правильные или неправильные должны быть отмечены участником финала Конкурса.

Вопросы содержат в себе задачи, при решении которых необходимы знания пункта 24 ПДД, Приложения 1 ПДД «Дорожные знаки».

Время выполнения задачи – **60 сек.** (на каждый вопрос)

Тема «Запреты на дороге для велосипедистов старше 14 лет».

16 вопрос - на знание обязанностей велосипедистов. Задача будет предложена в виде иллюстрации с шестью картинками, изображающими правильное или неправильное поведение велосипедистов на различных участках дорог. Три из шести картинок правильные или неправильные должны быть отмечены участником финала Конкурса.

Вопрос содержит в себе задачу, при решении которой необходимы знания пункта 24 ПДД.

Время выполнения задачи – **60 сек.**

Тема «Слепая зона» при движении велосипедистов.

17 вопрос - на знание понятия «слепая зона» автомобиля и умение держать контроль безопасности на данном участке дороги в качестве велосипедиста. Задача будет предложена в виде иллюстрации с изображением нескольких велосипедистов, находящихся в «слепой зоне» или вне ее, и одного транспортного средства. Участнику необходимо найти велосипедистов, которых видит или не видит водитель.

Время выполнения задачи – **60 сек.**

Тема «Знание дорожных знаков, их групп и значений».

18, 19, 20 вопросы - на знание дорожных знаков. Задачи будут предложены в виде иллюстраций-фрагментов. Одна из предложенных картинок соответствует правильному ответу.

Вопросы включают в себя задачи, при решении которых необходимы знания Приложения 1 ПДД «Дорожные знаки».

Время выполнения задачи – **30 сек.** (на каждый вопрос)

2.2.1.6. За каждое неверно выполненное задание начисляется 3 штрафных балла. За нарушение порядка во время выполнения заданий (разговоры друг с другом, подсказки, использование шпаргалок, споры с судьей и т.д.) начисляется 3 штрафных балла у конкретного участника за повторное нарушение участник отстраняется от состязаний на данной станции. При этом ему начисляется максимальное количество штрафных баллов, предусмотренных заданием на данной станции.

2.2.1.7. Тесты проверяются по окончании испытания, выставляется количество неправильных ответов (сумма штрафных баллов).

2.2.1.8. Результаты вносятся в протокол прохождения командой этапа. Протокол утверждается подписью главного судьи станции и передается в Главную судейскую коллегию.

2.2.1.9. При определении победителей учитывается количество штрафных баллов. При равенстве верно выполненных заданий предпочтение отдается участнику, выполнившему тест за наименьшее время. При равенстве верно выполненных заданий и времени выполнения задания предпочтение отдается более юному участнику.

2.2.2. Станция 2 - «Знание основ оказания первой помощи».

2.2.2.1. Станция проводится в формате онлайн тестирования на портале **ddtt-mos.ru**.

Для прохождения испытания участникам потребуется:

- Персональный компьютер или ноутбук с возможностью выхода в Интернет.
- Подключение к Интернету - (широкополосный) проводной или беспроводной (3G или 4G/LTE).
- До начала прохождения станции необходимо протестировать работоспособность всех компонентов системы и устранить при необходимости все неисправности.

2.2.2.2. До прохождения испытания допускаются все команды, прошедшие электронную регистрацию, а также предоставившие в Организационный комитет Конкурса в установленный срок заявку на участие в соревнованиях.

2.2.2.3. Станция включает вопросы по оказанию первой помощи. Теоретическое задание – 20 вопросов на знание основ оказания первой помощи с вариантами ответов, один из которых – верный. Вопросы в данном блоке составлены в соответствии 31 статьи 323-ФЗ от 21 ноября 2011 года "Об основах охраны здоровья граждан в Российской Федерации и перечню состояний, при которых оказывается первая помощь Приказ Министерства здравоохранения и социального развития Российской Федерации № 477н от 04 мая 2012 года, приложение №1: оказание первой помощи при отсутствии сознания, отсутствии дыхания и кровообращения, наружных кровотечениях, травмах различных областей тела, ожогах, обморожениях.

2.2.2.4. За каждое неверно выполненное задание начисляется 2 штрафных балла. За нарушение порядка во время выполнения заданий (разговоры друг с другом, подсказки, использование шпаргалок, споры с судьей и т.д.) начисляется 3 штрафных балла у конкретного участника за повторное нарушение участник отстраняется от состязаний на данной станции. При этом ему начисляется максимальное количество штрафных баллов, предусмотренных заданием на данной станции.

2.2.2.4. Конкурсные испытания для команд проводятся в следующем порядке:

- в установленное время в личном кабинете руководителя отряда ЮИД появляются ссылки для прохождения испытания. Руководитель отряда ЮИД предоставляет каждому участнику (любым удобным способом) согласно его номеру ссылку для прохождения этапа;

- инструкция с описанием системы внесения ответов, объяснением порядка и правил выполнения заданий размещена во вкладке станции;

- после ознакомления с инструкцией можно приступать к прохождению тестирования;

- нажатие кнопки «начать тестирование» запускает испытание и на экране один за другим последовательно отображаются 20 заданий (вопросов);

- по истечении установленного на ответы времени тестирование завершается. Повторное прохождение тестирования не предусмотрено.

2.2.2.5. Тесты проверяются по окончании испытания, выставляется количество неправильных ответов (сумма штрафных баллов).

2.2.2.6. Результаты вносятся в протокол прохождения командой этапа. Протокол утверждается подписью главного судьи станции и передается в Главную судейскую коллегию.

2.2.2.7. При определении победителей учитывается количество штрафных баллов. При равенстве верно выполненных заданий предпочтение отдается участнику, выполнившему тест за наименьшее время. При равенстве верно выполненных заданий и времени выполнения задания предпочтение отдается более юному участнику.

2.2.3. Станция 3 - «Автогородок».

2.2.3.1. Станция проводится в формате онлайн на портале **ddtt-mos.ru**.

Для прохождения испытания участникам потребуется:

- Персональный компьютер или ноутбук с возможностью выхода в Интернет.
- Веб-камера с разрешением не ниже 720p (встроенная или USB).
- Колонки, наушники или встроенный динамик.
- Микрофон или гарнитура, желательно с функцией подавления окружающих шумов.
- Подключение к Интернету - (широкополосный) проводной или беспроводной (3G или 4G/LTE). Минимальная скорость подключения — 5 Мбит/с. Рекомендуемая скорость для комфортной работы — от 10 Мбит/с (при недостаточной скорости возможны задержки звука и видео при показе рабочего стола и работе с другими режимами, требующими качественного канала). Проверить скорость Интернет-соединения можно по ссылкам:
 - speedtest.net
 - 2ip.ru/speed/
- Необходимо загрузить клиент Discord по ссылке:
 - diskordapp.ru/download/
- Для работы с клиентом Discord необходимо иметь учетную запись или пройти процедуру регистрацию (при отсутствии учетной записи). Обращаем внимание что имя пользователя на сервере должно полностью соответствовать ФИО участника.
- До начала прохождения станции необходимо протестировать работоспособность всех компонентов системы и устранить при необходимости все неисправности (важно проверить работоспособность вебкамеры и микрофона в клиенте Discord).

2.2.3.2. До прохождения испытания допускается 35 команд, показавших наилучший результат по итогам прохождения станции №1 и станции №2.

2.2.3.3. Схемой «Автогородка» предусмотрено наличие дорожных знаков, разметки, светофорных объектов или регулировщика, пешеходных переходов, перекрестков с круговым или Т-образным движением.

2.2.3.4. Соревнования на станции проводятся в следующем порядке:

- временные интервалы прохождения станции определяются согласно жеребьевке очередности выступления команд; информация о времени прохождения станции отображается в личном кабинете руководителя отряда ЮИД;
- одновременно принимает участие только одна команда из четырех человек;
- перед началом испытания проводится инструктаж; судья станции коротко напоминает участникам порядок прохождения станции и правила выполнения заданий;
- каждый участник получает маршрут прохождения очередности контрольных пунктов (КП);
- участники начинают испытание по сигналу, подаваемому судьей станции;
- в течение 5 минут необходимо проложить маршрут на поле автогородка через 6 КП, соблюдая требования дорожных знаков, разметки, жестов регулировщика (согласно нормам, правилам и требованиям, предъявляемым к велосипедистам старше 14 лет);
- за соблюдением правил дорожного движения участниками на участках между КП наблюдают судьи, которые делают в своих ведомостях отметки о штрафных баллах каждого участника;
- при подъезде к КП (согласно определенным маршрутам) судья делает отметку о прохождении КП в протоколе (ставит отметку с номером КП), после чего участник продолжает движение по маршруту, посещая оставшиеся КП;
- после прохождения всех КП участник направляется к финишу по ближайшему маршруту с соблюдением ПДД. Финиширует каждый участник на КП «Финиш». За финишной линией подсчет времени останавливается, в протоколе судьи на финише записывается контрольное время участника.
- после подачи сигнала об истечении отведенного времени участник по любому выбранному маршруту с соблюдением ПДД направляются к финишу (отметки на КП не делаются).
- после прохождения командой этапа судьями заполняются протоколы, в которых отмечается время прохождения маршрута и штрафные баллы.

Штрафные баллы начисляются за следующие нарушения:

Вид нарушения	количество баллов
пропуск КП	10
подход к КП в пешем порядке	10
наезд на другого участника или столкновение с велосипедом другого участника (ДТП)	10
пересечение сплошной линии разметки с выездом на полосу встречного движения	10

финиш после подачи сигнала об истечении отведенного времени и за каждые 15 последующих секунд	5
несоблюдение требований сигналов регулировщика и светофора (технических средств регулирования движения)	5
падение с велосипеда во время движения	5
непредставление преимущества движения	5
несоблюдение требований дорожных знаков или разметки	3
проезд на велосипеде через железнодорожный переезд (участник не спешил)	3
не посмотрел назад и не убедился в безопасности, отъезжая от КП	3
не убедился в безопасности проезда поворотом головы вправо/влево на нерегулируемом перекрестке	2
несоблюдение правил очередности проезда	2
совершение дорожного маневра без подачи сигнала рукой о повороте или остановке	1
подача сигнала рукой об остановке, которая может ввести в заблуждение других участников движения (при подъезде к дорожным знакам: 2.4; 5.19.1; 5.19.2)	1
другие нарушения правил дорожного движения, установленных в «Автогородке»	1

2.2.3.5. При определении победителей учитывается количество штрафных баллов. При равенстве баллов предпочтение отдается участнику, выполнившему задание за наименьшее время. При равенстве верно выполненных заданий и времени выполнения задания предпочтение отдается более юному участнику.

2.2.4. Станция 5 – командный конкурс на знание Основ безопасности жизнедеятельности.

2.2.4.1. Станция проводится в формате онлайн на портале **ddtt-mos.ru**.

Для прохождения испытания участникам потребуется:

- Персональный компьютер или ноутбук с возможностью выхода в Интернет.
- Веб-камера с разрешением не ниже 720p (встроенная или USB).
- Колонки, наушники или встроенный динамик.
- Микрофон или гарнитура, желательно с функцией подавления окружающих шумов.
- Подключение к Интернету - (широкополосный) проводной или беспроводной (3G или 4G/LTE). Минимальная скорость подключения — 5 Мбит/с. Рекомендуемая скорость для комфортной работы — от 10 Мбит/с (при недостаточной скорости возможны задержки звука и видео при показе рабочего стола и работе с другими режимами, требующими качественного канала). Проверить скорость Интернет-соединения можно по ссылкам:
 - speedtest.net
 - 2ip.ru/speed/

- Необходимо загрузить клиент Discord по ссылке:
 - diskordapp.ru/download/
- Для работы с клиентом Discord необходимо иметь учетную запись или пройти процедуру регистрацию (при отсутствии учетной записи). Обращаем внимание что имя пользователя на сервере должно полностью соответствовать ФИО участника.
- До начала прохождения станции необходимо протестировать работоспособность всех компонентов системы и устранить при необходимости все неисправности (важно проверить работоспособность вебкамеры и микрофона в клиенте Discord).

2.2.4.2. До прохождения испытания допускается 35 команд, показавших наилучший результат по итогам прохождения станции №1 и станции №2.

2.2.4.3. Задания станции:

Макет №1 «Дорожное движение» – команда отмечает на макете 10 неправильных типов поведения пешеходов или велосипедистов (согласно заданию).

Время выполнения - 2 минуты.

Макет №2 «Безопасный путь домой» – команда на макете выполняет задание на знание и соблюдение требований дорожных знаков в условиях «виртуального» города (на макете с изображением города, содержащем различные дорожные знаки, наносит правильный путь движения велосипедиста из начальной точки (старта) до конечной точки (финиша), при этом учитывая требования дорожных знаков и правила движения велосипедистов по дорогам).

Время выполнения - 2 минуты.

В зависимости от схемы судья указывает участникам возраст велосипедиста.

Макет № 3.1 «Мой друг – велосипед» – команда выполняет одно задание на знание устройства велосипеда и соответствующей терминологии. На макете изображен велосипед, все детали которого обозначены цифрами от 1 до 10. Команда должна соотнести цифры и правильное наименование обозначенной детали велосипеда.

Время выполнения - 2 минуты;

или

Макет № 3.2 «Дорожные знаки» – команда выполняет 3 задания на знание дорожных знаков

Время выполнения - 2 минуты;

2.2.4.4. Содержание заданий может быть изменено по решению Главной судейской коллегии конкурса.

2.2.4.5. Соревнования на станции проводятся в следующем порядке:

- временные интервалы прохождения станции определяются согласно жеребьевке очередности выступления команд; информация о времени прохождения станции отображается в личном кабинете руководителя отряда ЮИД;

- одновременно принимает участие только одна команда из четырех человек;

- перед началом испытания проводится инструктаж, судья станции коротко напоминает участникам порядок прохождения станции и правила выполнения заданий;
- для выполнения заданий на каждом планшете отводится 2 минуты;
- по истечении 2-х минут судья станции останавливает время, фиксирует выполнение заданий с помощью фото- видеотехники;
- по команде судьи станции команда приступает к выполнению следующего задания;
- при выполнении заданий допускается общение участников между собой для принятия коллективного решения.

2.2.4.6. За каждую допущенную ошибку начисляется 4 штрафных балла. Такое же количество баллов (4) начисляется за не выполненное до конца задание по истечении времени (не более 2-х минут на каждом задании).

2.2.4.7. При определении победителей учитывается количество штрафных баллов. При равенстве баллов предпочтение отдается команде, набравшей наименьшее количество штрафных баллов на заданиях в следующей последовательности: 1,2,3.

2.2.5. Станция 4. Фигурное вождение велосипеда.

2.2.5.1. До прохождения испытания допускается 10 команд, показавших наилучший результат по итогам прохождения станции №3 и станции №5.

2.2.5.2. Схема этапа «Фигурное вождение велосипеда» разрабатывается с учетом условий нахождения и размеров площадки с указанием на ней элементов (препятствий).

Элементы фигурного вождения и очередность их расположения на станции 4 определяются оргкомитетом Конкурса.

Станция разделена на сектора:

1 сектор – непосредственно площадка с элементами (препятствиями);

2 сектор – техническая зона для подготовки велотехники.

2.2.5.3. На этапе должно быть предусмотрено место для главной судьи этапа и решения организационных вопросов, а также небольшая площадка для тренировки участников и проверки велотехники.

Сопровождающие наблюдают за проведением соревнований со специально оборудованных площадок (мест).

2.2.5.4. Временные интервалы прохождения станции определяются согласно жеребьевке очередности выступления команд; информация о времени прохождения станции отображается в личном кабинете руководителя отряда ЮИД

2.2.5.5. Соревнования на станциях проводятся в следующем порядке:

- по команде главного судьи этапа участники приглашаются в техническую зону станции для проведения инструктажа;
- судьи станции коротко напоминают конкурсантам порядок прохождения станции и правила выполнения заданий, и проводят жеребьевку очередности выступления команд;
- в каждом заезде на станции принимает участие только один соревнующийся;

- участники команды перед стартом выбирают себе индивидуально велосипед (из представленных на каждой станции);
- помощники судьи проводят регулировку велосипедов в соответствии с физическими данными участника;
- по команде судьи станции участник выходит на старт;
- старт осуществляется на каждой станции индивидуально, по решению судьи станции.


2.2.5.6. За каждый неверно выполненный или невыполненный элемент вычитаются штрафные баллы, в зависимости от условий препятствия.

2.2.5.7. По окончании упражнения судьями на станции отмечается время и штрафные баллы.

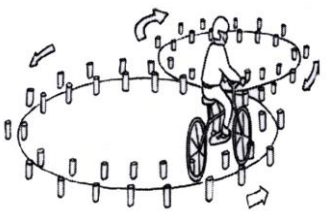
2.2.5.8. При определении победителей учитывается количество штрафных баллов. При равенстве баллов предпочтение отдается участнику, выполнившему задание за наименьшее время. При равенстве верно выполненных заданий и времени выполнения задания предпочтение отдается более юному участнику.

2.2.5.9. Размеры препятствий, используемых на этапе «Фигурное вождение велосипеда»

Препятствие «Круг».


	<p>Центральная и крайняя стойка высотой от 1 до 1,5 м на тяжелом основании. На верху крайней стойки находится квадратная магнитная (магнит слабый) площадка размером 12х12 см. К верхней части центральной стойки прикрепляется один конец цепи (легкой, можно пластмассовой). В торец палочки (жезла) крепится второй конец цепи. На жезле с двух сторон прикреплены магнитные площадки шириной 2,5 см и длиной 7 см, ближе к концу крепления с цепочкой. Радиус круга – 2 м. Длина цепи – 2,5 м. Длина жезла – 25 см. Диаметр жезла – 2,5 см.</p> <p>Участник подъезжает к крайней стойке, берет жезл с прикрепленной цепочкой в правую/левую руку, проезжает круг по часовой или против часовой стрелки и кладет жезл на площадку крайней стойки.</p>
Содержание ошибки	Штрафные баллы
Не взята цепочка	3
Бросание цепочки	3
Касание цепочкой поверхности площадки (каждое касание)	1
Смещение опоры	1
Касание велосипеда рукой, держащей цепочку	2
Опрокидывание стойки	2

Препятствие «Восьмерка».


	<p>Используются фишки высотой до 25 см и диаметром до 7 см. Фишки выставляются в виде двух соприкасающихся кругов. Малый круг: внешний радиус от 2,5 до 3,5 м, внутренний радиус от 2 до 3 м, большой круг, внешний радиус от 3,5 до 4 м, внутренний радиус от 2, 5 до 3,5 м Расстояние между внутренней и внешней окружностями 50 см. Расстояние между фишками не более 50 см.</p> <p>Участник проезжает препятствие по коридору, образованному фишками, которые расположены по линиям малого и большого кругов.</p>
Содержание ошибки	Штрафные баллы
Падение 1 фишки (кегли)	1

Выезд за пределы препятствия (за каждую не пройденную фишку (кегли))	1
Выезд за пределы препятствия (пропуск 10 и более фишек (кеглей))	10
Падение 10 и более фишек (кеглей)	10


Препятствие «Слалом».

	<p>Используются стойки на основании. Основание утяжеленный цилиндр диаметром 15 см и высотой 10 см. К центру основания крепится полая металлическая трубка (можно из алюминия). Общая высота стойки 1,7 м. Расстояние между первой и второй стойками 1,3 м. Каждое следующее уменьшается на 5 см. Всего в препятствии используют не более 7 стоек. Ограничительная линия проходит по всей длине препятствия на расстоянии 1 м слева и справа от стоек.</p> <p>Участник проезжает между стойками, поочередно огибая каждую с правой или левой стороны и стараясь не задеть их.</p>
Содержание ошибки	Штрафные баллы
Смещение или касание стойки	1
Падение стойки стойке	2
Пропуск стойки	3
Выезд за пределы трассы	3


Препятствие «Перестроение с одной полосы движения на другую».

	<p>Общая длина препятствия не менее 7 м, количество полос для движения две. Длина полос 3 м. Ширина 60 см. Стойка с перекидными картинками «Транспортные средства» находится в начале препятствия слева по ходу движения. Высота стойки с картинками 1,8 м на тяжелом основании. Размер картинок – А4. Всего 6-10 картинок и поверх пустой лист. Начало и конец полос для движения обозначаются конусами.</p> <p>Участник начинает движение по крайней правой полосе. В середине препятствия участник перестраивается в крайнюю левую полосу, соблюдая ПДД. Во время перестроения участник должен убедиться, что он не создал помеху другим участникам дорожного движения, при этом, повернув голову назад, должен запомнить картинку на стойке, содержание которой он громко произносит на выезде с полосы судье станции.</p>
Содержание ошибки	Штрафные баллы
Участник при перестроении не посмотрел назад	3
Отсутствие подачи сигнала рукой либо неправильная подача рукой	3
Невыполнение перестроения	5
Участник не запомнил картинку	3
Касание или смещение конуса	1
Выезд за пределы трассы	1

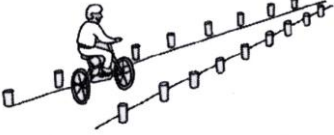
Препятствие «Наклонная доска».

	<p>В основании конструкции металлический каркас. Часть конструкции, по которой движется велосипед, обшита резиной, остальные части пластиком с нанесением на него цветных клеящихся полосок. Длина от 2 до 3 м, ширина доски от 25 до 40 см. Высота одной стороны не менее 15см, с другой не более 1 см.</p>
Содержание ошибки	Штрафные баллы
Съезд с доски одним или двумя колесами	2
Съезд с доски двумя колесами (одновременно)	3
Неудачное преодоление препятствия (оказана помощь страхующего)	4


Препятствие «Прицельное торможение».

	<p>Длина коридора на 5 см больше длины велосипеда, предоставляемого организаторами. Ширина коридора 80 см. Контур очерчивается линиями. По углам элемента устанавливаются конуса. Высота конуса 40 см, радиус основания 25 см. На верхнюю часть выездных конусов кладется полая металлическая трубка длиной 1 м.</p> <p>Участник, заезжая в коридор, должен произвести торможение велосипеда, максимально приблизив переднее колесо к планке, но не сбив ее.</p>
Содержание ошибки	Штрафные баллы
Нога или ноги находятся за пределами ограждения	1
Велосипед находится за пределами ограждения	2
Смещение планки	3

Препятствие «Зауженная прямая дорожка».


	<p>Используются шайбы. Длина дорожки 3 м. Ширина в начале 40 см, в конце 10 см.</p> <p>Участник должен проехать по дорожке из фишек, стараясь не задеть их.</p>
Содержание ошибки	Штрафные баллы
Смещение фишек в первом секторе	4
Смещение фишек во втором секторе	3
Смещение фишек в третьем секторе	2
Смещение фишек в четвертом секторе	1

Препятствие «Узкий проезд».


	<p>Используются стойки на утяжеленном основании, высотой 1,7 м. На стойки одеваются щиты высотой 1,2 м так, чтобы от нижнего края щита до земли было не менее 80 см. Щиты свободно вращаются на стойке. Одна сторона белая, на другой чередование наклонных белых и красных полос шириной 15 см. Ширина на 12 см шире велосипеда, предоставляемого организаторами. Необходимо 8 стоек, образующие 4 пары узких проездов, расположенные друг от друга на расстоянии не более 1 м.</p>
Содержание ошибки	Штрафные баллы
Касание 1 щита первого ограждения	4
Касание 2-х щитов первого ограждения	5
Касание 1 щита второго ограждения	3
Касание 2-х щитов второго ограждения	4

Касание 1 щита третьего ограждения	2
Касание 2-х щитов третьего ограждения	3

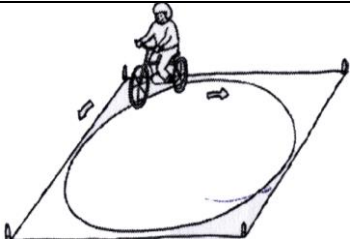
Препятствие «Перенос предмета».

	<p>Используются 2 стойки, которые состоят из тяжелого основания, полой пластиковой трубы с прикрепленной на ее верхнюю часть чашей. Высотой 1,2 м. Переносимый предмет теннисный мяч. Расстояние между стойками – не менее 3 м.</p> <p>Участник подъезжает к стойке, в чаше которой находится мяч. Берет мяч в правую/левую руку и, держа его в руке, доезжает до следующей стойки, в чашу которой кладет мяч.</p>
Содержание ошибки	Штрафные баллы
Проезд мимо стойки с предметом	3
Падение предмета с конечной стойки, предмет не положен в чашу	3
Падение мяча во время движения	2
Падение стойки	2
Касание велосипеда рукой, держащей мяч	2
Выезд за пределы трассы	1

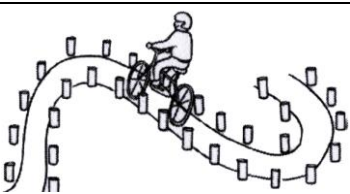
Препятствие «Проезд под перекладиной» 3 шт. подряд.

	<p>Используются стойки на тяжелом основании. На стойке, на соответствующей высоте установлен не большой выступ с углублением. Две стойки и поперечная планка (полая алюминиевая или пластиковая трубка) образуют проезд под перекладиной. Высоты размещения креплений – от 1,33 м до 1,5 м, от 1,3 м до 1,4 м, от 1,27 м до 1,3 м, расстояние между проездами не более 2 м. Ширина между стойками под перекладной не менее 1,2 м. Проезды устанавливаются в порядке убывания высоты.</p>
Содержание ошибки	Штрафные баллы
Касание перекладины	1
Касание перекладины и стоек	2
Сбита балка или стойка	3



Препятствие «Езда по квадрату».

	<p>Используются четыре конуса по четырем углам квадрата и еще один для обозначения въездных ворот. На все конуса ставится 4 планки (полые алюминиевые трубка), три трубки равные по длине стороне квадрата, одна трубка на 1,25 м короче. В результате образуется квадрат с въездными воротами. Каждая сторона 2,2 м. Ширина «въездных ворот» - 1,25 м.</p>
Содержание ошибки	Штрафные баллы
Выезд за пределы трассы (каждый выезд)	3
Касание или сдвиг граничных конусов, смещение планок (каждое нарушение)	2
Касание ногой поверхности площадки при выполнении препятствия (каждое нарушение)	2

Препятствие «S-образная дорога».

	<p>Используются фишки высотой до 25 см и шириной основания 7 см. Из этих фишек строится S – образная дорожка шириной в 50 см и расстоянием между фишками по каждой стороне до 50 см. Угол поворотов должен составлять не менее 30 градусов. Фигура состоит из двух полуокружностей, внутренний радиус меньшей – до 3 м, большей – до 3,5 м.</p>
Содержание ошибки	Штрафные баллы
Удар или смещение 1 фишки	1
Удар или смещение 10 и более фишек	10
Выезд за пределы препятствия (за каждую пропущенную фишку)	1
Выезд за пределы препятствия (за пропущенные 10 и более фишек)	10

Препятствие «Желоб».

<p>Вид с торца.</p>  <p>Вид сверху</p> 	<p>Доска длиной 3 м, высотой 5 см, скошенная со сторон въезда и выезда для плавности начала и конца преодоления препятствия. По краям доски в длину прикреплены рейки высотой 3,5 см таким образом, чтобы ширина углубления была 10 см, тем самым образуя желоб. Участник проезжает препятствие, стараясь не съехать с него.</p>
Содержание ошибки	Штрафные баллы

Съезд с доски одним колесом	2
Съезд с доски двумя колесами	3
Неудачное преодоление (помог страхующий помощник судьи)	4

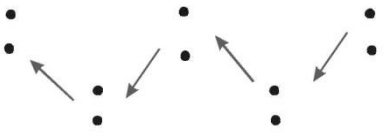
Препятствие «Кривая дорожка».

	<p>Используются фишки диаметром до 7 см и высотой 12 см. Необходимо не менее 20 фишек, которые устанавливаются, образуя габаритную букву «П». Расстояние между фишками 70 см, ширина габаритного коридора 70 см. Длина верхней перекладины образованной габаритной буквой «П» 340 см. Расстояние между 1 и 2 фишками верхней перекладины - 70 см, между 2,3 и 3, 4 - 100 см.</p> <p>Участник проезжает по дорожке из фишек, стараясь их не коснуться.</p>
Содержание ошибки	Штрафные баллы
Падение фишки (за каждую)	1
Сдвиг фишки (за каждую)	1
Выезд за пределы габаритов препятствий (за каждый)	2

Препятствие «Узор из конусов».

	<p>Используются дорожные конусы в количестве 5 штук, которые устанавливаются на площадке длиной 460 см и шириной 300 см. Расстояние между конусами и ограничительными линиями - 80 см. Расстояние от 1 до 2 конуса - 115 см, от 1 до 3 конуса - 230 см.</p> <p>Участник проезжает между всеми конусами по порядку, стараясь их не коснуться и не выехать за габариты площадки.</p>
Содержание ошибки	Штрафные баллы
Сдвиг конуса (за каждый)	1
Падение конуса (за каждый)	2
Пропуск конуса	2
Выезд за пределы габаритов препятствий (за каждый)	2

Препятствие «Змейка».

	<p>Используются фишки диаметром до 7 см и высотой 2,5 см. Необходимо не менее 10 фишек, расстояние между фишками 15 см. Длина «змейки» не менее 6 м. Расстояние между парами фишек - 50 см, расстояние от 1 пары фишек до второй – 1,5 м (расстояния указаны от крайней фишки в направлении следующей пары фишек). Расстояние между крайними фишками и ограничительными линиями – 80 см.</p> <p>Участник проезжает между парами фишек по порядку, стараясь их не задеть и не выехать за габариты площадки.</p>
Содержание ошибки	Штрафные баллы
Сдвиг фишки (за каждую)	1
Не проехал между фишками передним колесом	3
Не проехал между фишками задним колесом	2
Выезд за пределы ограничительных линий (за каждый)	2

Штрафные баллы, начисляемые за нарушения на всех элементах (препятствиях) 4 станции.

Содержание ошибки	Штрафные баллы
Пропуск препятствия целиком	20
Не полный проезд препятствия (кроме специально оговоренных в настоящих Правилах)	15
Падение с велосипеда	5
Касание ног земли при выполнении препятствия (каждое касание)	1

3. Правила поведения участников соревнований.

3.1. Правила поведения.

3.1.1. Соревнующиеся должны воздерживаться от любых намерений (действий), имеющих целью нарушить ход соревнований или повлиять на их результаты.

3.1.2. Соревнующиеся не могут иметь при себе и использовать любые средства радио или мобильной связи на станциях Конкурса.

3.2. Предупреждения – дисквалификация

3.2.1. По любому нарушению, для которого не предусмотрены специальные штрафные санкции, или для случаев неспортивного поведения предусмотрено предупреждение или отстранение от дальнейшего участия в соревновании (дисквалификация). Соревнующиеся могут получить только одно предупреждение перед дисквалификацией.

3.2.2. Сопровождающие не имеют права помогать участнику или команде в состязаниях (за исключением оказания помощи в техническом обеспечении выступления команды); в противном случае у участника или команды вычитаются 10 штрафных баллов за состязания, а при повторном нарушении отстраняются от участия в состязаниях на данной станции. При этом у участника или команды вычитается максимальное количество штрафных баллов, предусмотренных на данной станции.

3.2.3. Команде, отдельным ее участникам и сопровождающим лицам может быть объявлена дисквалификация в следующих случаях:

- возраст участника не соответствует требованиям Правил проведения Конкурса;
- участник заявлен по документам другого человека и это выявлено в ходе проведения Конкурса;
- вся команда, ее отдельные члены, либо сопровождающие не выполняют график проведения Конкурса;
- проявление некорректного поведения или оказание давления со стороны сопровождающих команду лиц на судей, организаторов Конкурса.

**ЗАЯВКА отряда Юных инспекторов движения
для участия в
Московского городского конкурса «Безопасное колесо 2020»**

Номер МРСД:

Полное наименование ОО:

ФИО руководителя отряда ЮИД:

Телефон руководителя отряда ЮИД:

Электронная почта руководителя отряда ЮИД:

Отряд Юных инспекторов движения

№ п/п	ФИО участника	Пол (Муж./жен.)	Дата рождения	Возраст (полных лет, месяцев, дней) по состоянию на 16 ноября 2020 г.	Реквизиты свидетельства о рождении (серия, номер, дата выдачи, кем выдан – полностью)
1.					
2.					
3.					
4.					

Директор ОО

_____/_____/_____
М.П.

Председатель МРСД

_____/_____/_____
М.П.